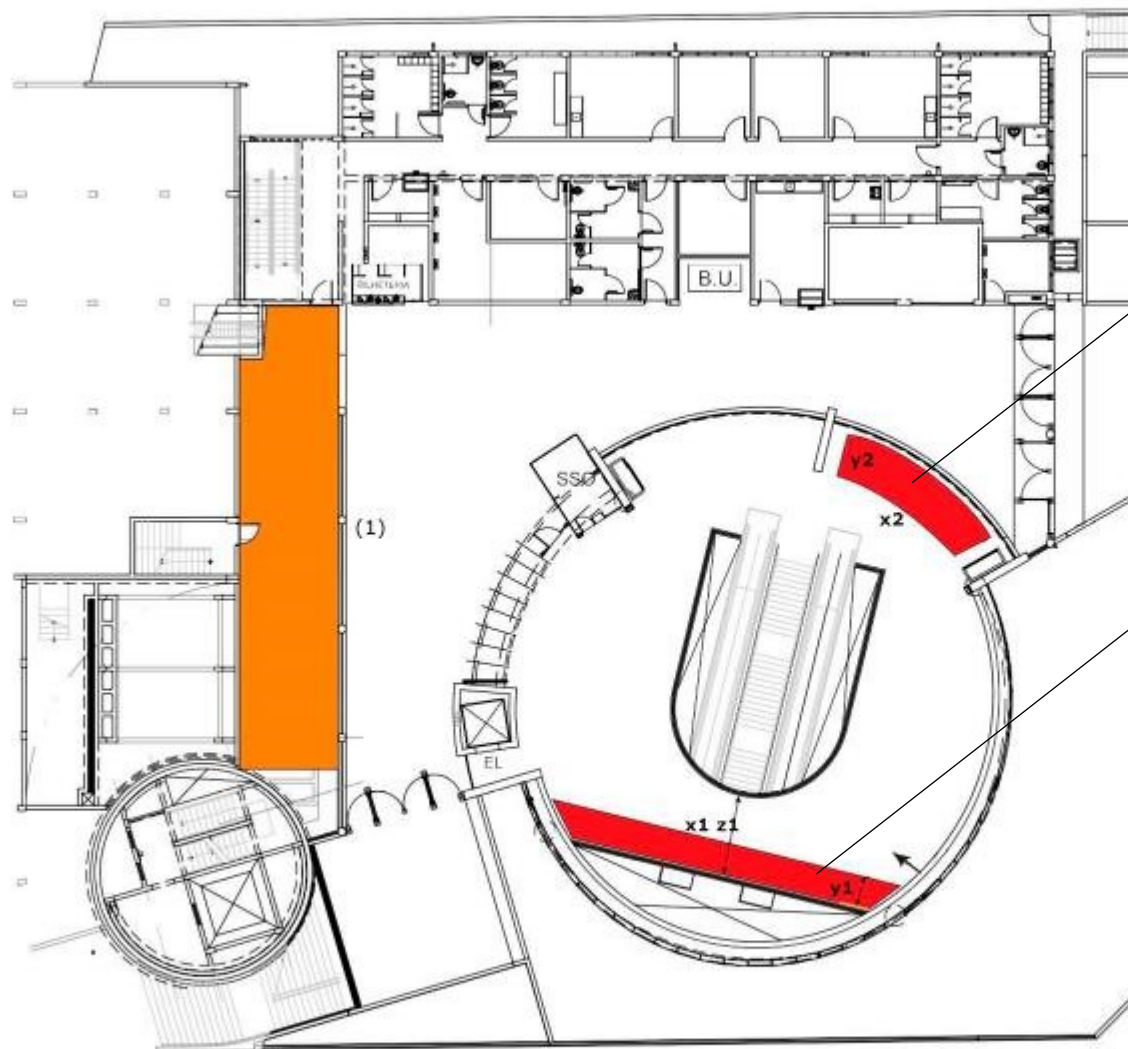


Estação Alto do Ipiranga



Espaço Cultural AIP 1

Área= 22.50 m²
x2= 15.00 m
y2= 1.50 m

Espaço Cultural AIP 2

Área = 31.92 m²
x1 = 15.20 m
y1 = 2.10 m
z1= 4.30 m






Circulação de Passageiros (Média dos dias úteis 2022): 31.000

COMPANHIA DO METROPOLITANO DE SÃO PAULO  **METRÔ**

Gerência de Comunicação e Marketing - GCM/CCT
Nível A - Acesso / Mezanino

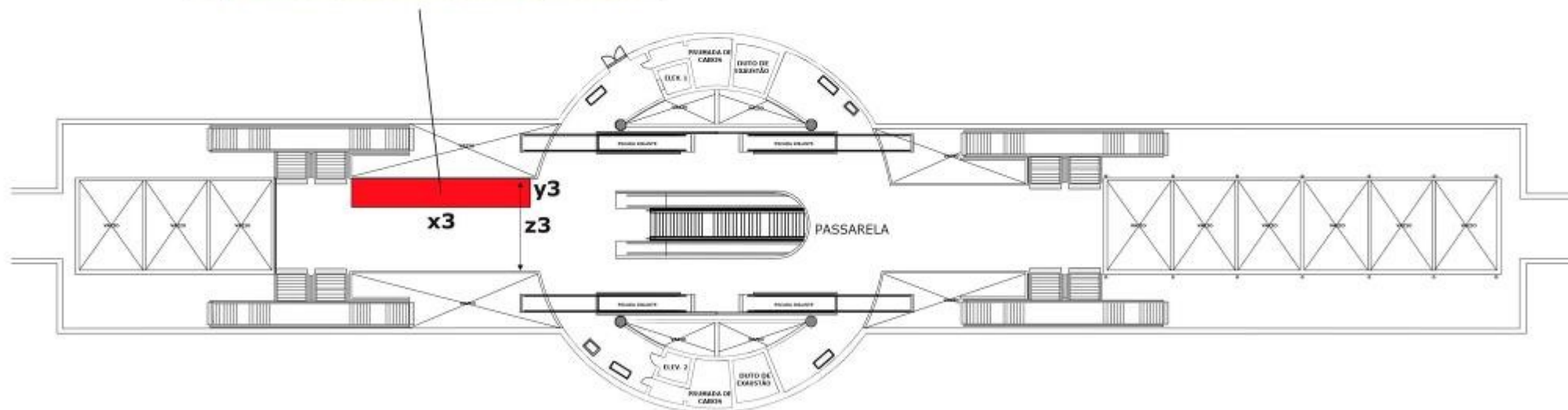


-  Espaço Cultural
-  Tomada 110
-  Espaço Cultural



Espaço Cultural AIP 3

Área = 40.00 m²
x3 = 16.00 m
y3 = 2.50 m
z3 = 7.90 m
h = 3.00 m



Circulação de Passageiros (Média dos dias úteis 2022): 31.000



Espaço Cultural