

CROQUIS DAS ESTAÇÕES
DAS LINHAS 3-VERMELHA E 15-PRATA
DO METRÔ DE SÃO PAULO

LINHA 3-VERMELHA

- [Anhangabaú](#)
- [Artur Alvim](#)
- [Barra Funda](#)
- [Belém](#)
- [Bresser](#)
- [Carrão](#)
- [Guilhermina-Esperança](#)
- [Itaquera](#)
- [Marechal Deodoro](#)
- [Patriarca](#)
- [Pedro II](#)
- [Penha](#)
- [República](#)
- [Santa Cecília](#)
- [Sé](#)
- [Tatuapé](#)
- [Vila Matilde](#)

LINHA 15-PRATA

- [Camilo Haddad](#)
- [Fazenda da Juta](#)
- [Jd Colonial](#)
- [Jd Planalto](#)
- [Oratório](#)
- [São Lucas](#)
- [São Mateus](#)
- [Sapopemba](#)
- [Vila Prudente monotrilho](#)
- [Vila Tolstói](#)
- [Vila União](#)

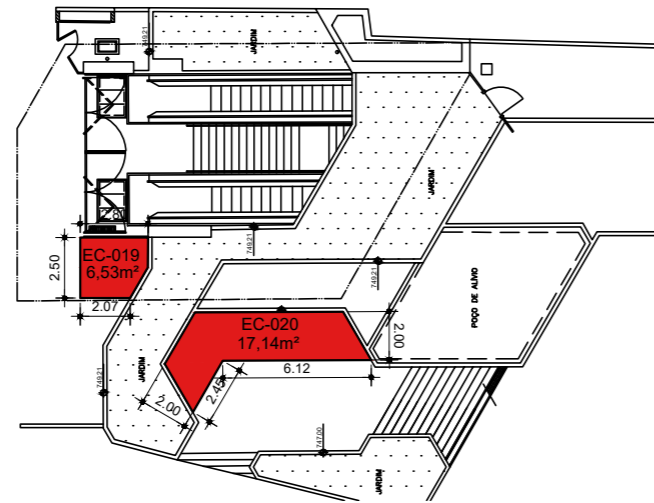


LINHA 3-VERMELHA

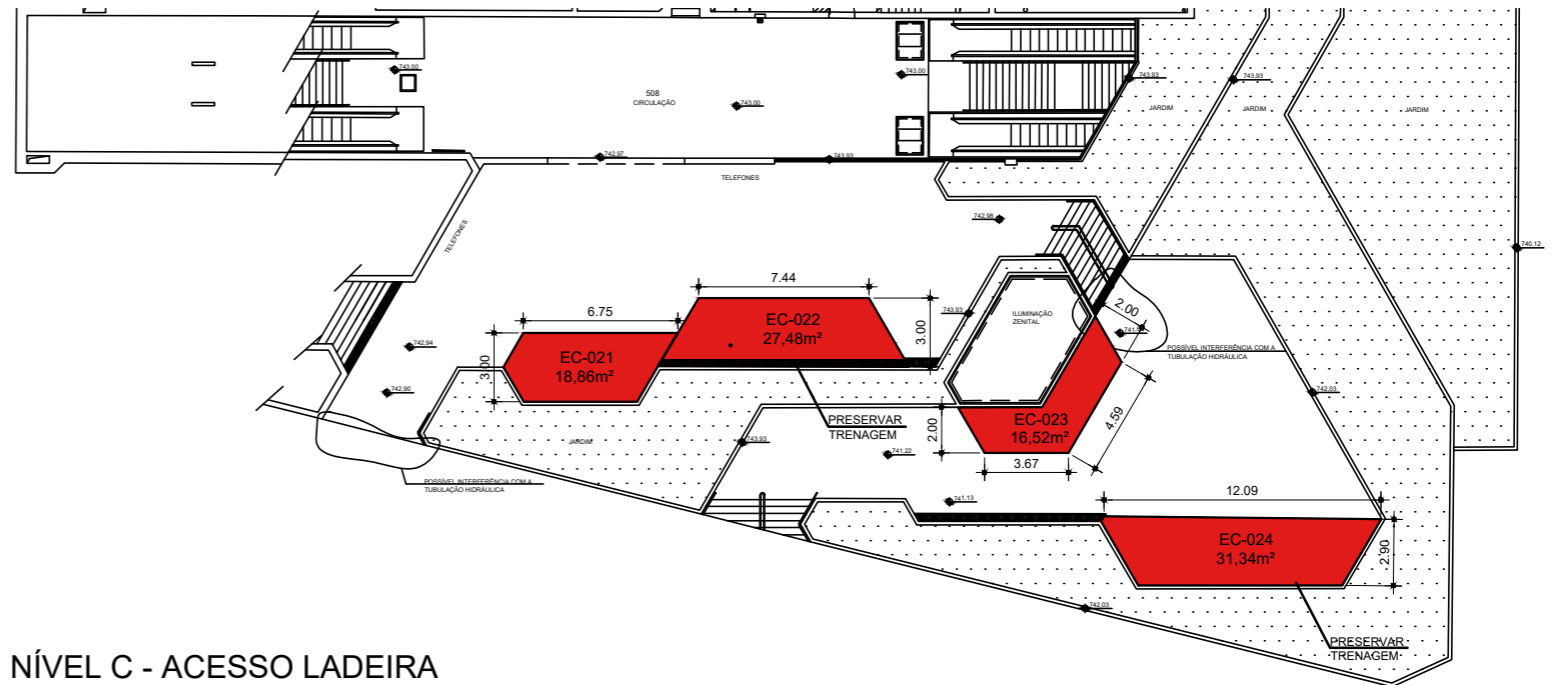
- Anhangabaú ●●●
- Artur Alvim
- Barra Funda
- Belém
- Bresser
- Carrão
- Guilhermina-Esperança
- Itaquera
- Marechal Deodoro
- Patriarca
- Pedro II
- Penha
- República
- Santa Cecília
- Sé
- Tatuapé
- Vila Matilde

LINHA 15-PRATA

- Camilo Haddad
- Fazenda da Juta
- Jd Colonial
- Jd Planalto
- Oratório
- São Lucas
- São Mateus
- Sapopemba
- Vila Prudente monotrilho
- Vila Tolstói
- Vila União



NÍVEL A - ACESSO
SEM ESCALA



NÍVEL C - ACESSO LADEIRA
SEM ESCALA

LEGENDA

- Espaço Comercial
- Sanitário/ Copa

EMITENTE GNE

Níveis A e C

DATA: 02/07/2025

Esc: s/ escala

COMPANHIA DO METROPOLITANO DE SÃO PAULO

ANHANGABAÚ

LINHA 3 - VERMELHA

croqui sujeito a alterações sem aviso prévio

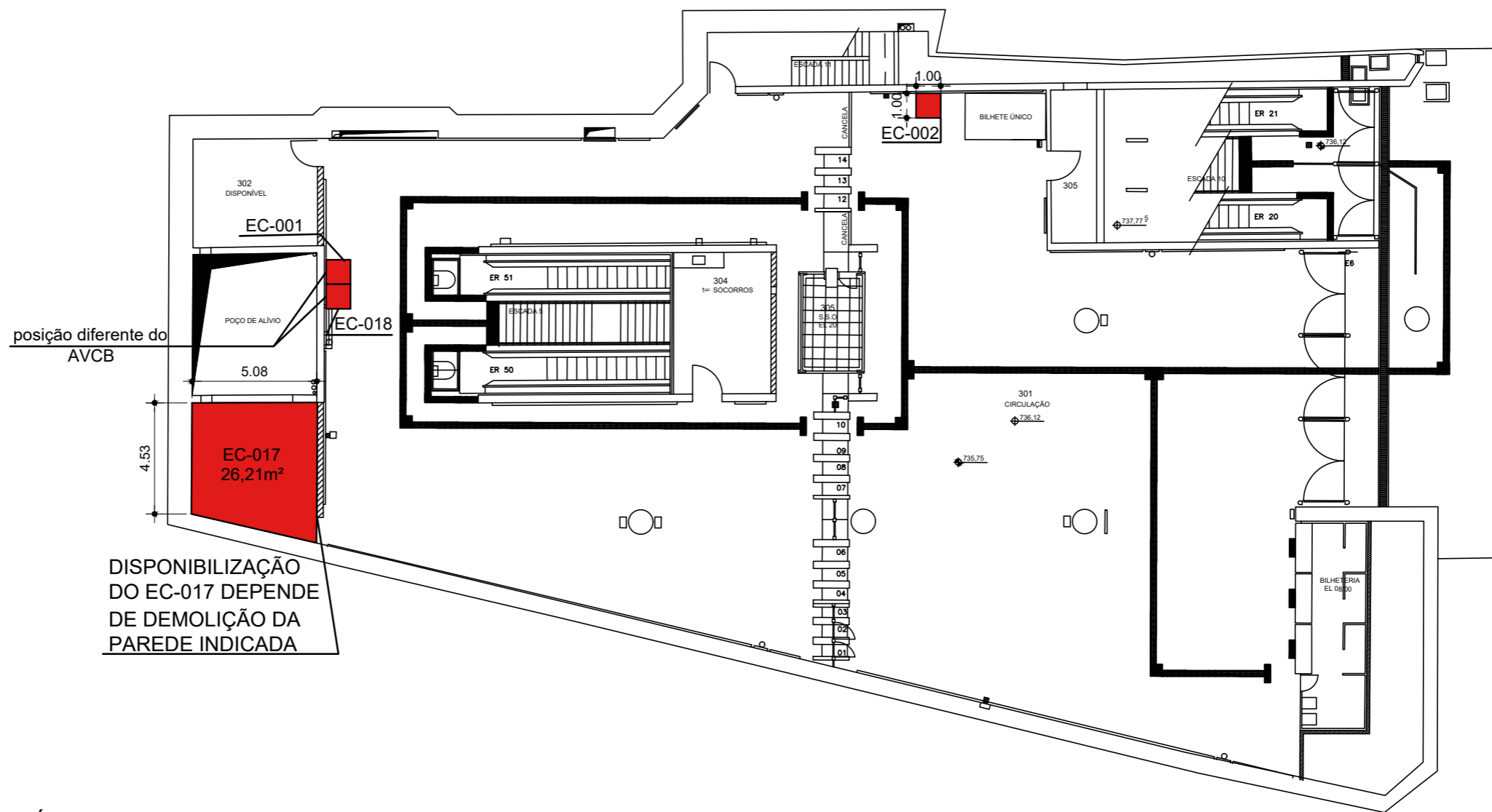


LINHA 3-VERMELHA

- Anhangabaú ●●●
- Artur Alvim
- Barra Funda
- Belém
- Bresser
- Carrão
- Guilhermina-Esperança
- Itaquera
- Marechal Deodoro
- Patriarca
- Pedro II
- Penha
- República
- Santa Cecília
- Sé
- Tatuapé
- Vila Matilde

LINHA 15-PRATA

- Camilo Haddad
- Fazenda da Juta
- Jd Colonial
- Jd Planalto
- Oratório
- São Lucas
- São Mateus
- Sapopemba
- Vila Prudente monotrilho
- Vila Tolstói
- Vila União



NÍVEL E
SEM ESCALA

LEGENDA

- Espaço Comercial
- Sanitário/ Copa

EMITENTE GNE

Nível E

DATA: 10/12/2025

Esc: s/ escala

COMPANHIA DO METROPOLITANO DE SÃO PAULO

ANHANGABAÚ

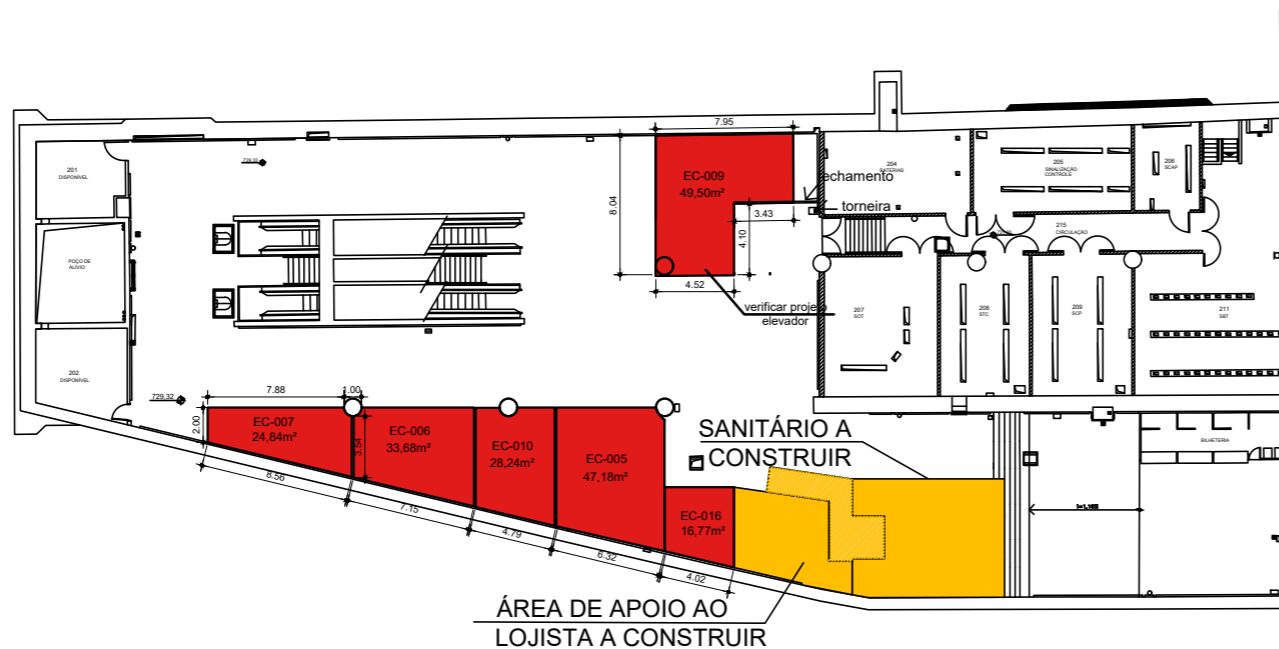
LINHA 3 - VERMELHA

croqui sujeito a alterações sem aviso prévio

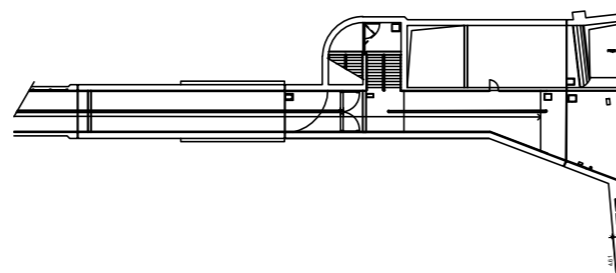


- LINHA 3-VERMELHA**
 Anhangabaú ●●●
 Artur Alvim
 Barra Funda
 Belém
 Bresser
 Carrão
 Guilhermina-Esperança
 Itaquera
 Marechal Deodoro
 Patriarca
 Pedro II
 Penha
 República
 Santa Cecília
 Sé
 Tatuapé
 Vila Matilde

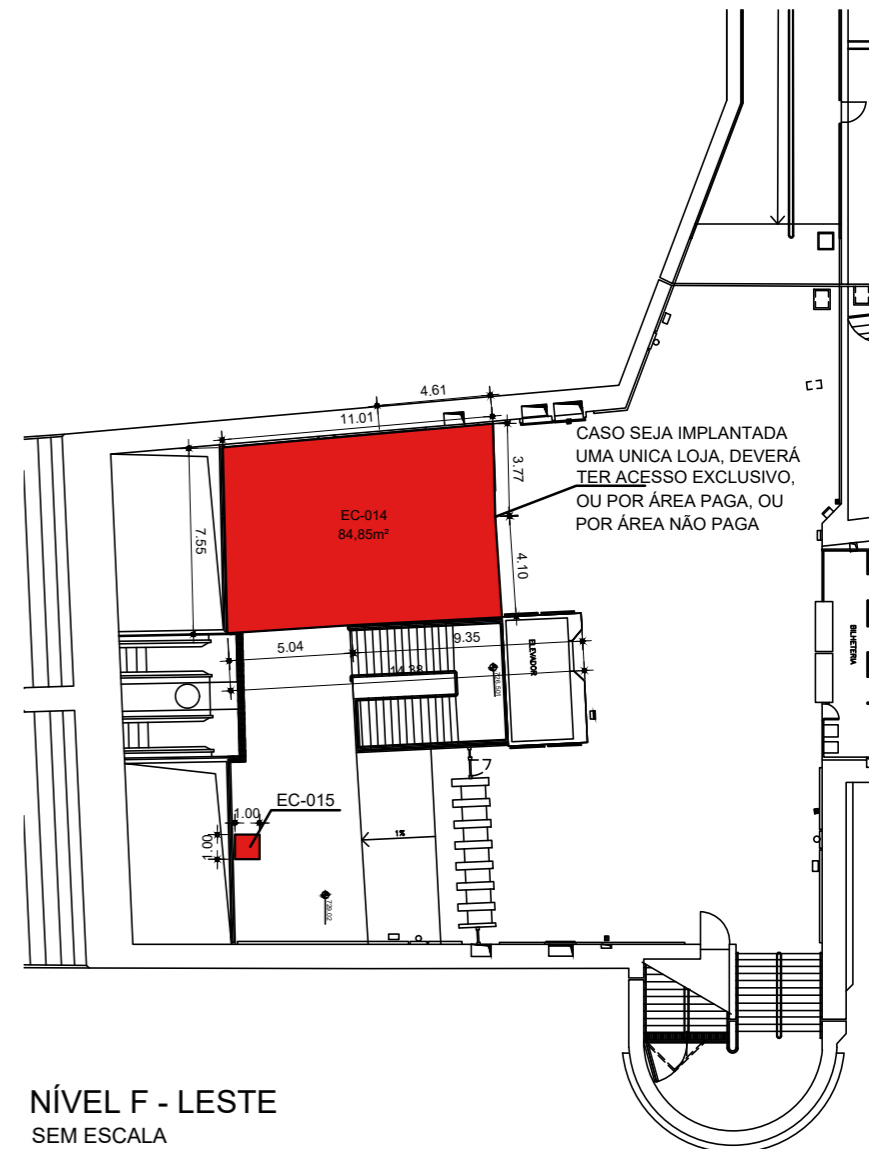
- LINHA 15-PRATA**
 Camilo Haddad
 Fazenda da Juta
 Jd Colonial
 Jd Planalto
 Oratório
 São Lucas
 São Mateus
 Sapopemba
 Vila Prudente monotrilho
 Vila Tolstói
 Vila União



NÍVEL F - OESTE
SEM ESCALA



NÍVEL F - PASSARELA
SEM ESCALA



NÍVEL F - LESTE
SEM ESCALA

LEGENDA

- Espaço Comercial
- Sanitário/ Copa

EMITENTE GNE

Nível F

DATA: 10/12/2025

Esc: s/ escala

COMPANHIA DO METROPOLITANO DE SÃO PAULO

ANHANGABAÚ

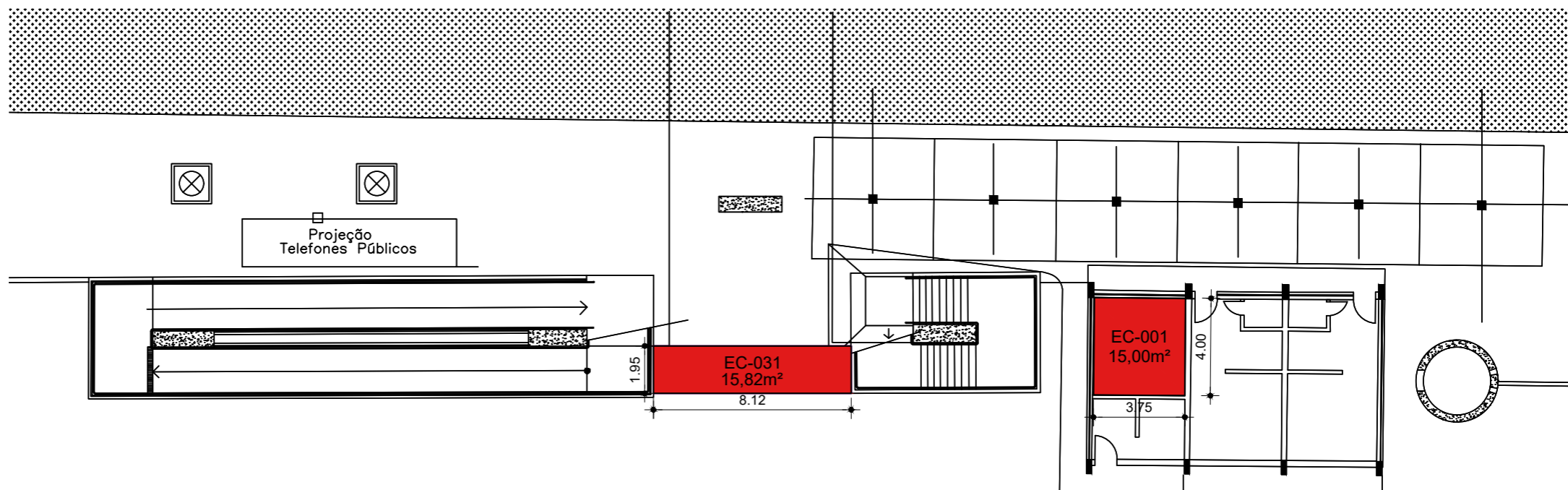
LINHA 3 - VERMELHA

croqui sujeito a alterações sem aviso prévio



- LINHA 3-VERMELHA
- Anhangabaú
 - Artur Alvim ●●
 - Barra Funda
 - Belém
 - Bresser
 - Carrão
 - Guilhermina-Esperança
 - Itaquera
 - Marechal Deodoro
 - Patriarca
 - Pedro II
 - Penha
 - República
 - Santa Cecília
 - Sé
 - Tatuapé
 - Vila Matilde

- LINHA 15-PRATA
- Camilo Haddad
 - Fazenda da Juta
 - Jd Colonial
 - Jd Planalto
 - Oratório
 - São Lucas
 - São Mateus
 - Sapopemba
 - Vila Prudente monotrilho
 - Vila Tolstói
 - Vila União



NÍVEL A - ACESSO
SEM ESCALA

LEGENDA

- Espaço Comercial
- Sanitário/ Copa

EMITENTE GNE

Nível A - Acesso

DATA: 02/07/2025

Esc: s/ escala

COMPANHIA DO METROPOLITANO DE SÃO PAULO

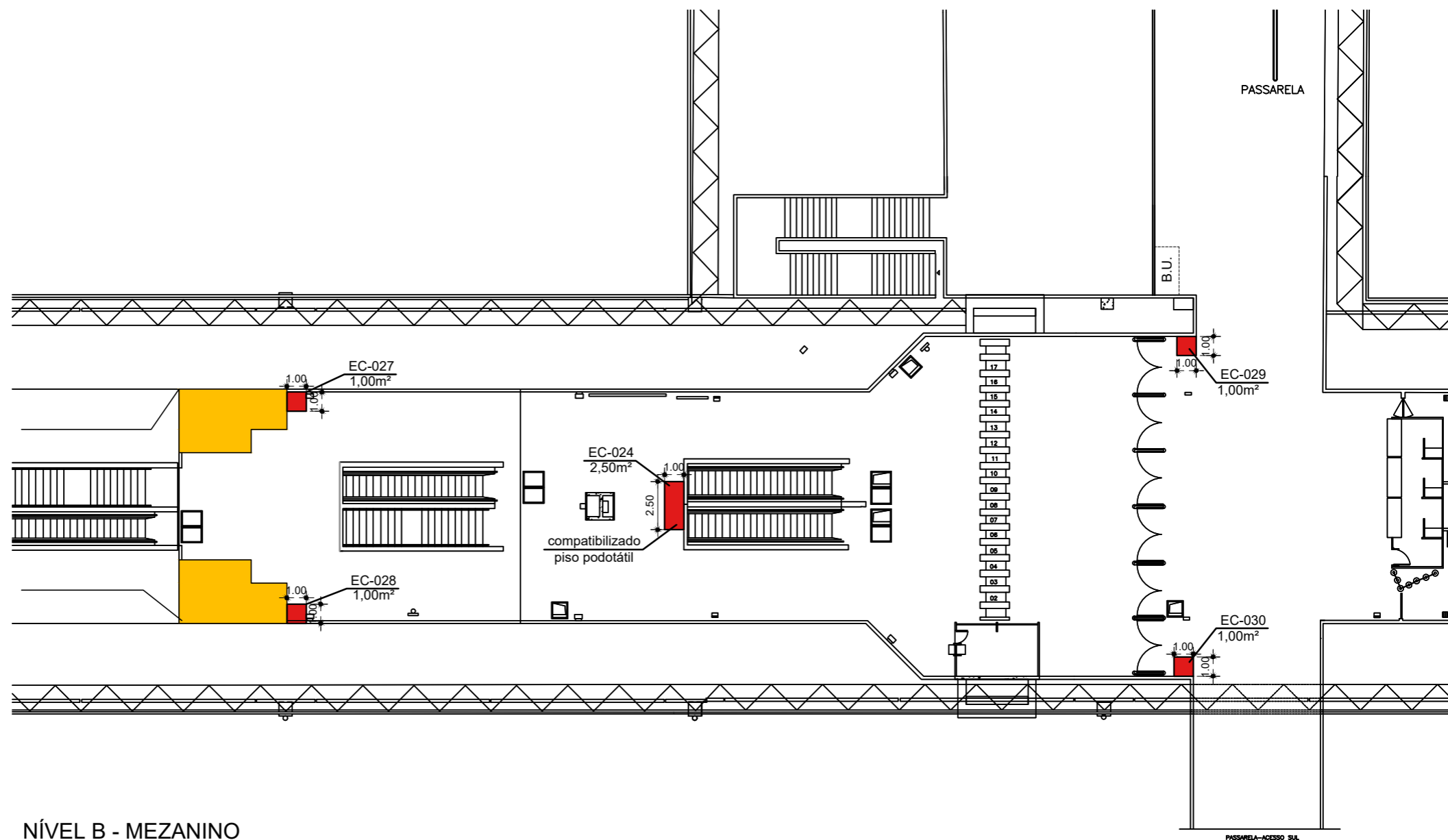
ARTUR ALVIM

LINHA 3 - VERMELHA



- LINHA 3-VERMELHA**
 Anhangabaú
 Artur Alvim ●●
 Barra Funda
 Belém
 Bresser
 Carrão
 Guilhermina-Esperança
 Itaquera
 Marechal Deodoro
 Patriarca
 Pedro II
 Penha
 República
 Santa Cecília
 Sé
 Tatuapé
 Vila Matilde

- LINHA 15-PRATA**
 Camilo Haddad
 Fazenda da Juta
 Jd Colonial
 Jd Planalto
 Oratório
 São Lucas
 São Mateus
 Sapopemba
 Vila Prudente monotrilho
 Vila Tolstói
 Vila União



NÍVEL B - MEZANINO
SEM ESCALA

LEGENDA

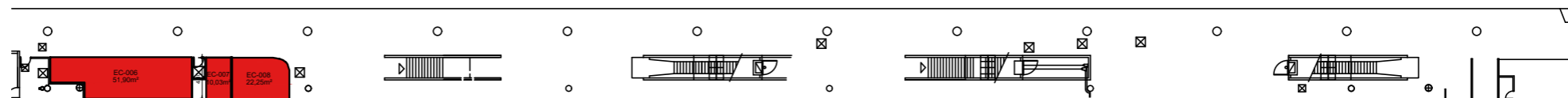
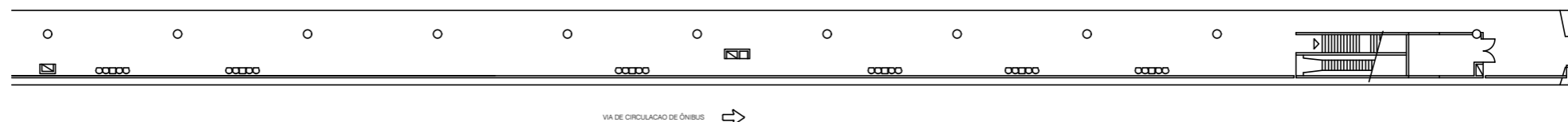
- Espaço Comercial
- Sanitário/ Copa

EMITENTE GNE
 Nível B - Mezanino
 DATA: 10/12/2025
 Esc: s/ escala

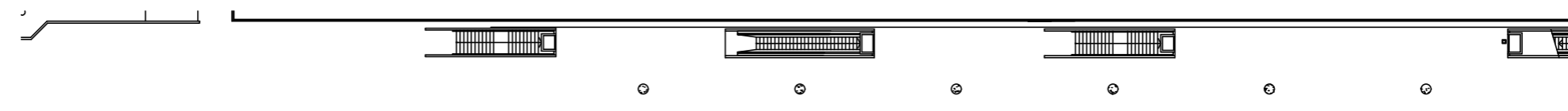


- LINHA 3-VERMELHA**
 Anhangabaú
 Artur Alvim
 Barra Funda ●●●
 Belém
 Bresser
 Carrão
 Guilhermina-Esperança
 Itaquera
 Marechal Deodoro
 Patriarca
 Pedro II
 Penha
 República
 Santa Cecília
 Sé
 Tatuapé
 Vila Matilde

- LINHA 15-PRATA**
 Camilo Haddad
 Fazenda da Juta
 Jd Colonial
 Jd Planalto
 Oratório
 São Lucas
 São Mateus
 Sapopemba
 Vila Prudente monotrilho
 Vila Tolstói
 Vila União



NÍVEL A - TERMINAL TURÍSTICO
SEM ESCALA



NÍVEL A - TERMINAL SUL
SEM ESCALA

LEGENDA

- Espaço Comercial
- Sanitário/ Copa

EMITENTE GNE

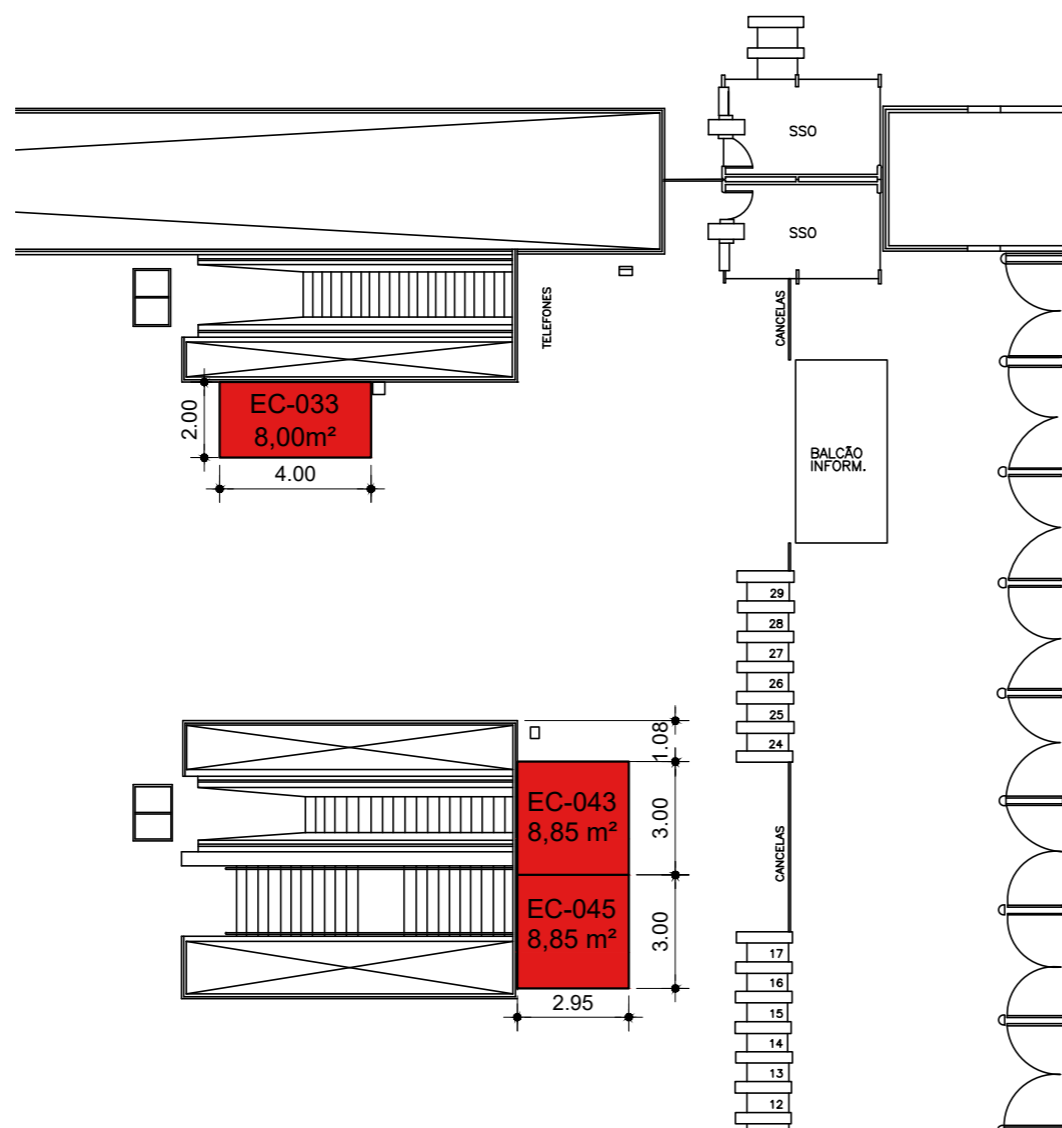
Nível A - Terminal Tur. e Sul

DATA: 02/07/2025

Esc: s/ escala



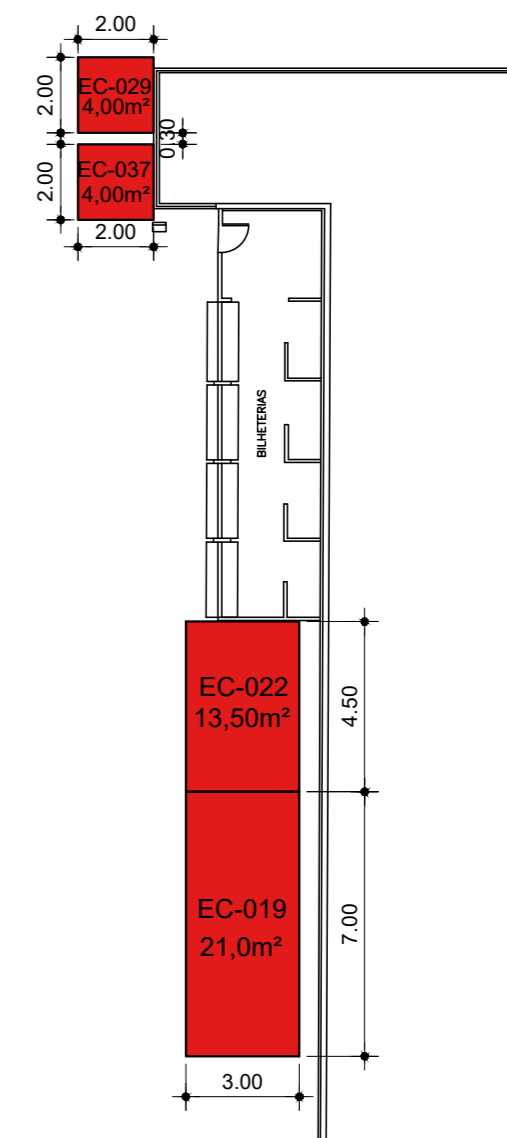
- LINHA 3-VERMELHA**
 Anhangabaú
 Artur Alvim
 Barra Funda ●●●
 Belém
 Bresser
 Carrão
 Guilhermina-Esperança
 Itaquera
 Marechal Deodoro
 Patriarca
 Pedro II
 Penha
 República
 Santa Cecília
 Sé
 Tatuapé
 Vila Matilde
- LINHA 15-PRATA**
 Camilo Haddad
 Fazenda da Juta
 Jd Colonial
 Jd Planalto
 Oratório
 São Lucas
 São Mateus
 Sapopemba
 Vila Prudente monotrilha
 Vila Tolstói
 Vila União



BILHETERIA
SEM ESCALA

ACESSO CPTM
731.525

MEZANINO METRÔ
731.525



LEGENDA

- Espaço Comercial
- Sanitário/ Copa

EMITENTE GNE

Bilheteria

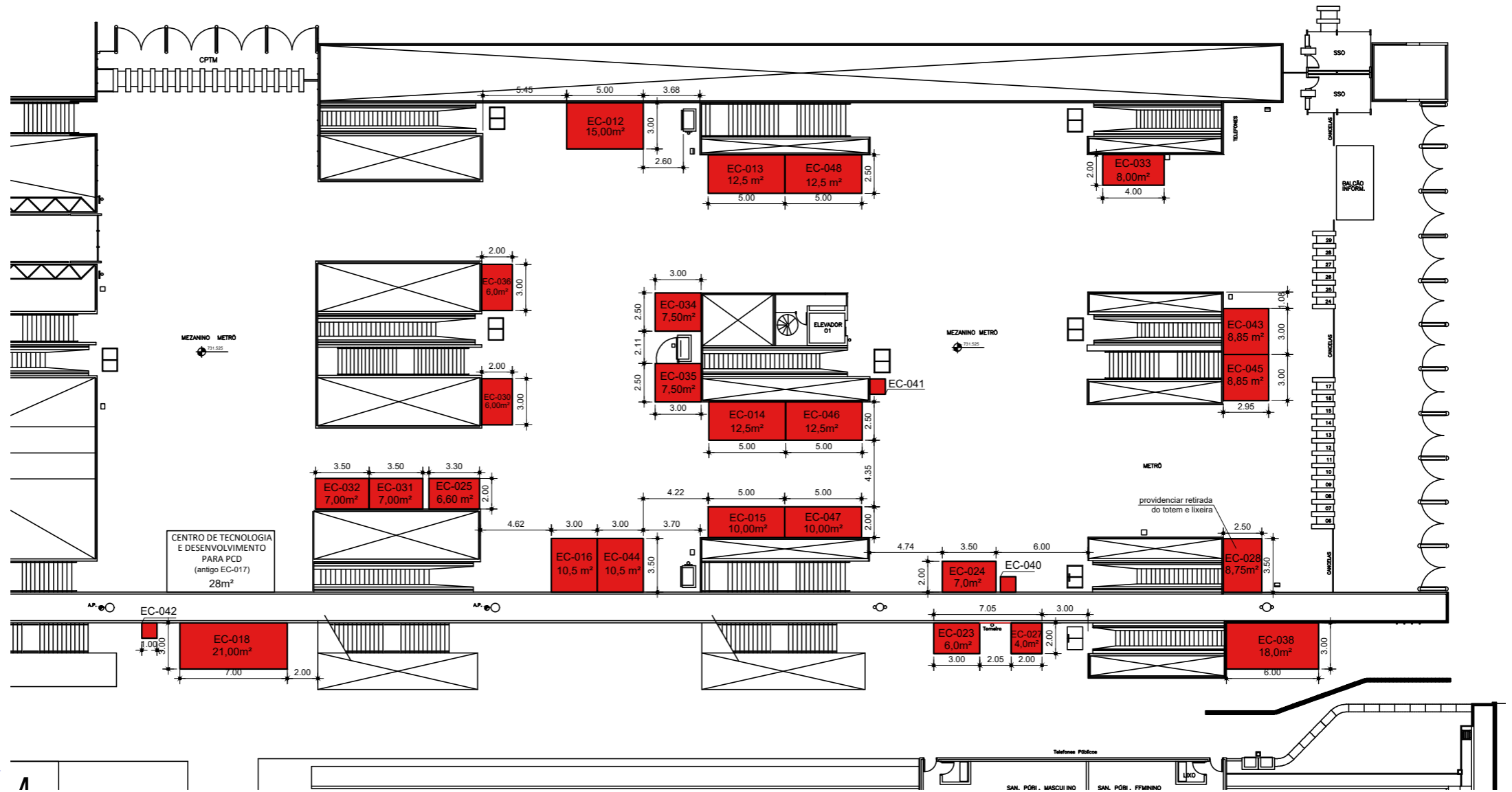
DATA: 02/07/2025

Esc: s/ escala



- LINHA 3-VERMELHA**
 Anhangabaú
 Artur Alvim
 Barra Funda ●●●
 Belém
 Bresser
 Carrão
 Guilhermina-Esperança
 Itaquera
 Marechal Deodoro
 Patriarca
 Pedro II
 Penha
 República
 Santa Cecília
 Sé
 Tatuapé
 Vila Matilde

- LINHA 15-PRATA**
 Camilo Haddad
 Fazenda da Juta
 Jd Colonial
 Jd Planalto
 Oratório
 São Lucas
 São Mateus
 Sapopemba
 Vila Prudente monotrilho
 Vila Tolstói
 Vila União



NÍVEL B - MEZANINO
SEM ESCALA

LEGENDA

- Espaço Comercial
- Sanitário/ Copa

EMITENTE GNE

Nível B - Mezanino

DATA: 02/07/2025

Esc: s/ escala

COMPANHIA DO METROPOLITANO DE SÃO PAULO

PALMEIRAS - BARRA FUNDA

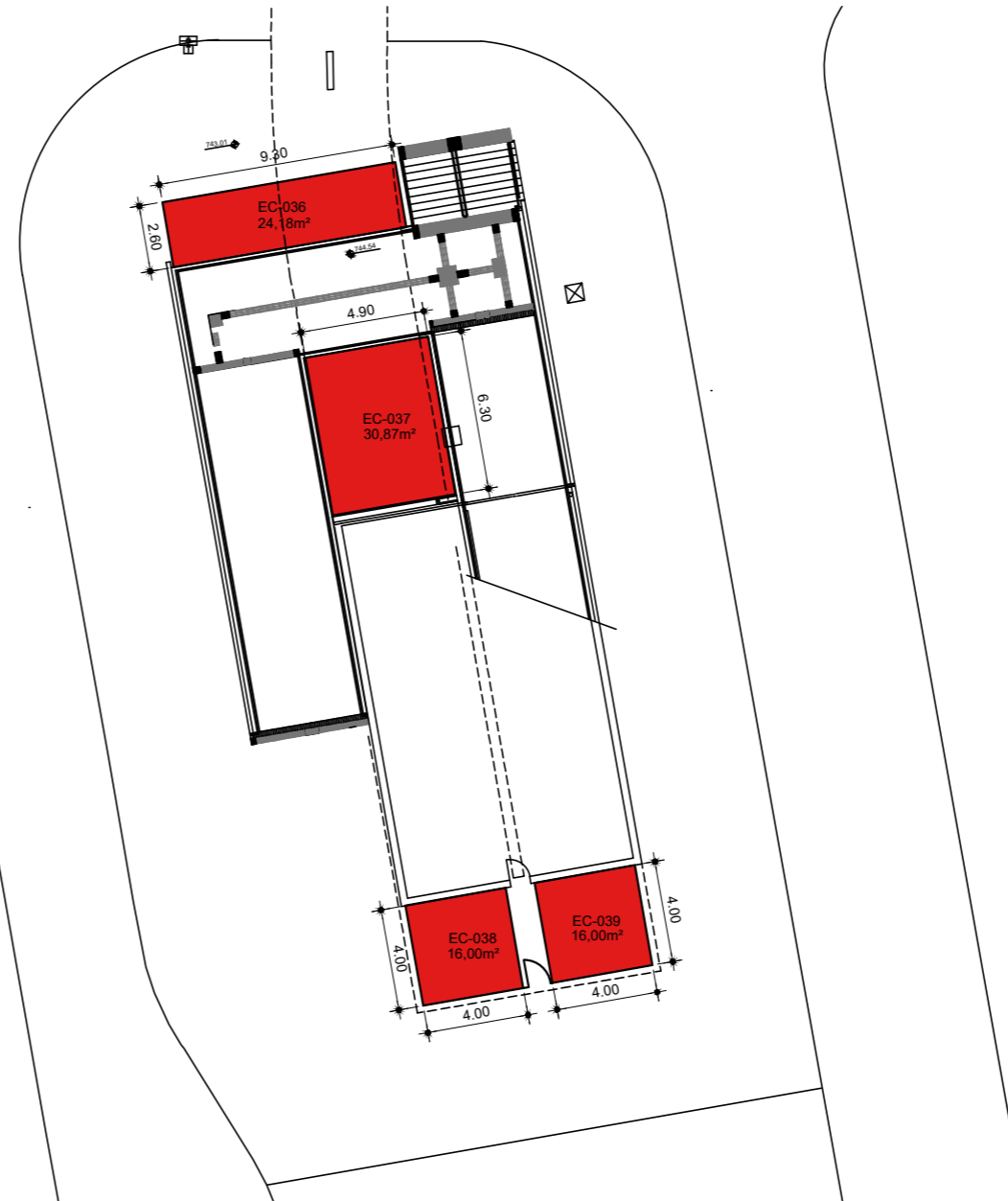
LINHA 3 - VERMELHA

croqui sujeito a alterações sem aviso prévio



- LINHA 3-VERMELHA**
[Anhangabaú](#)
[Artur Alvim](#)
[Barra Funda](#)
[Belém ●●●●](#)
[Bresser](#)
[Carrão](#)
[Guilhermina-Esperança](#)
[Itaquera](#)
[Marechal Deodoro](#)
[Patriarca](#)
[Pedro II](#)
[Penha](#)
[República](#)
[Santa Cecília](#)
[Sé](#)
[Tatuapé](#)
[Vila Matilde](#)

- LINHA 15-PRATA**
[Camilo Haddad](#)
[Fazenda da Juta](#)
[Jd Colonial](#)
[Jd Planalto](#)
[Oratório](#)
[São Lucas](#)
[São Mateus](#)
[Sapopemba](#)
[Vila Prudente monotrilho](#)
[Vila Tolstói](#)
[Vila União](#)



NÍVEL A - ACESSO SUL
SEM ESCALA

LEGENDA

- Espaço Comercial
- Sanitário/ Copa

EMITENTE GNE

Nível A - Acesso Sul

DATA: 02/07/2025

Esc: s/ escala

COMPANHIA DO METROPOLITANO DE SÃO PAULO

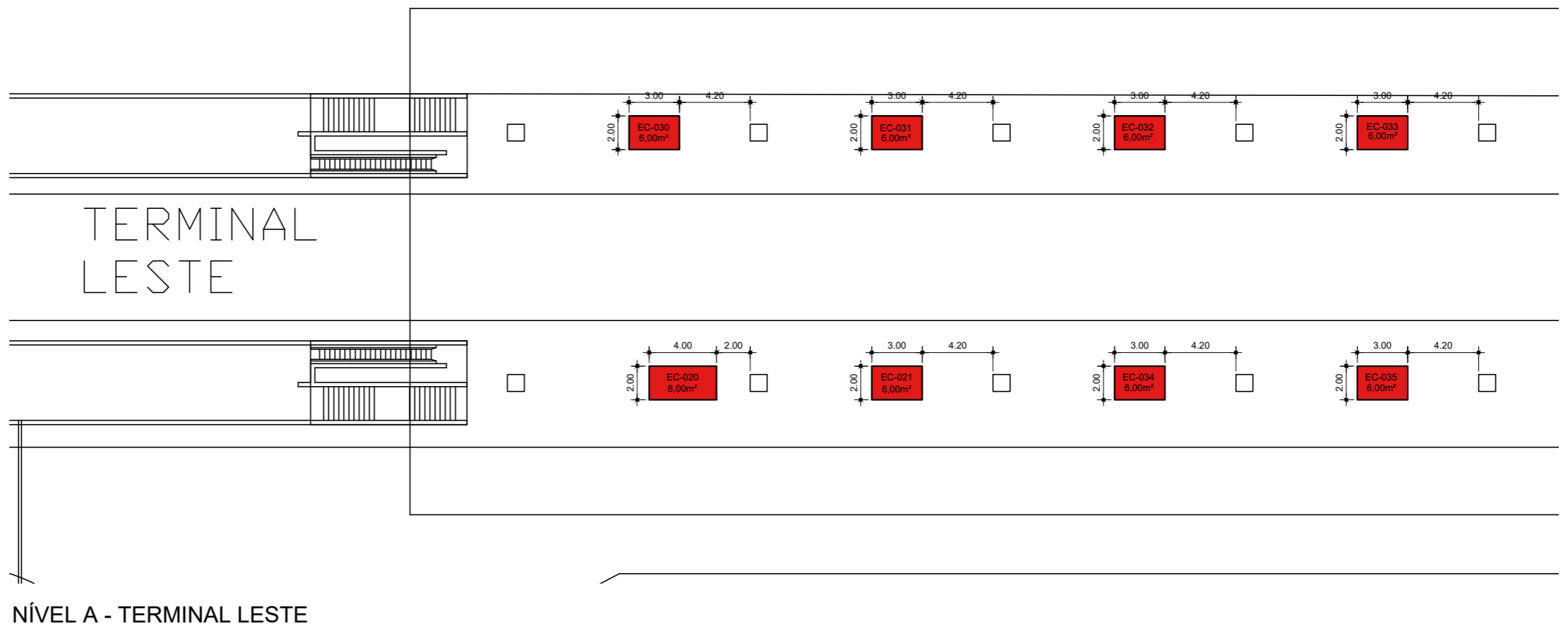
BELÉM

LINHA 3 - VERMELHA



- LINHA 3-VERMELHA
- Anhangabaú
 - Artur Alvim
 - Barra Funda
 - Belém ●●●●
 - Bresser
 - Carrão
 - Guilhermina-Esperança
 - Itaquera
 - Marechal Deodoro
 - Patriarca
 - Pedro II
 - Penha
 - República
 - Santa Cecília
 - Sé
 - Tatuapé
 - Vila Matilde

- LINHA 15-PRATA
- Camilo Haddad
 - Fazenda da Juta
 - Jd Colonial
 - Jd Planalto
 - Oratório
 - São Lucas
 - São Mateus
 - Sapopemba
 - Vila Prudente monotrilho
 - Vila Tolstói
 - Vila União



LEGENDA

- Espaço Comercial
- Sanitário/ Copa

EMITENTE GNE
Nível A - terminal leste
DATA: 02/07/2025
Esc: s/ escala

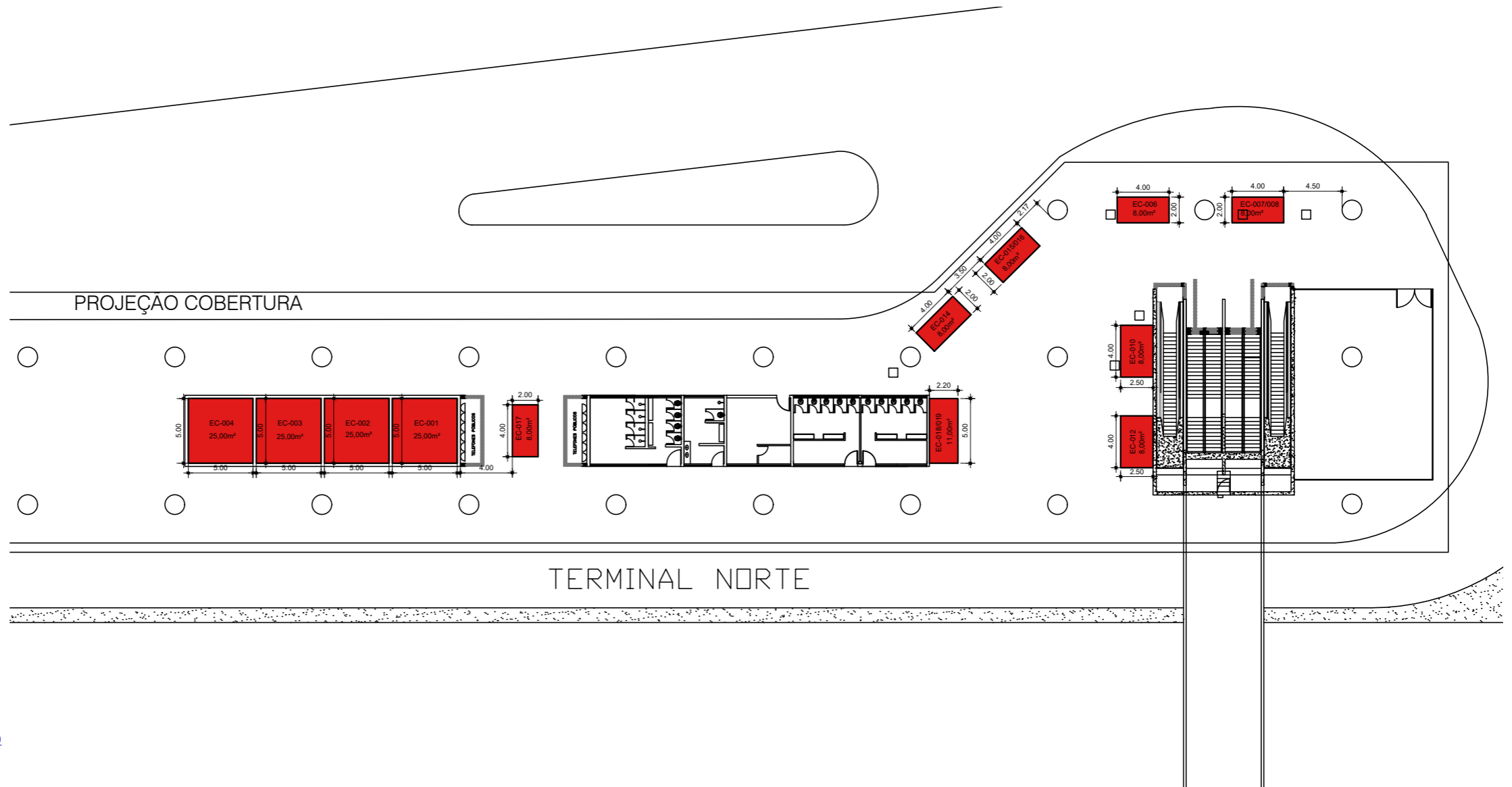


LINHA 3-VERMELHA

- Anhangabaú
- Artur Alvim
- Barra Funda
- Belém ●●●●
- Bresser
- Carrão
- Guilhermina-Esperança
- Itaquera
- Marechal Deodoro
- Patriarca
- Pedro II
- Penha
- República
- Santa Cecília
- Sé
- Tatuapé
- Vila Matilde

LINHA 15-PRATA

- Camilo Haddad
- Fazenda da Juta
- Jd Colonial
- Jd Planalto
- Oratório
- São Lucas
- São Mateus
- Sapopemba
- Vila Prudente monotrilho
- Vila Tolstói
- Vila União



NÍVEL A - TERMINAL NORTE

LEGENDA

- Espaço Comercial
- Sanitário/ Copa

EMITENTE GNE

Nível A - Terminal Norte

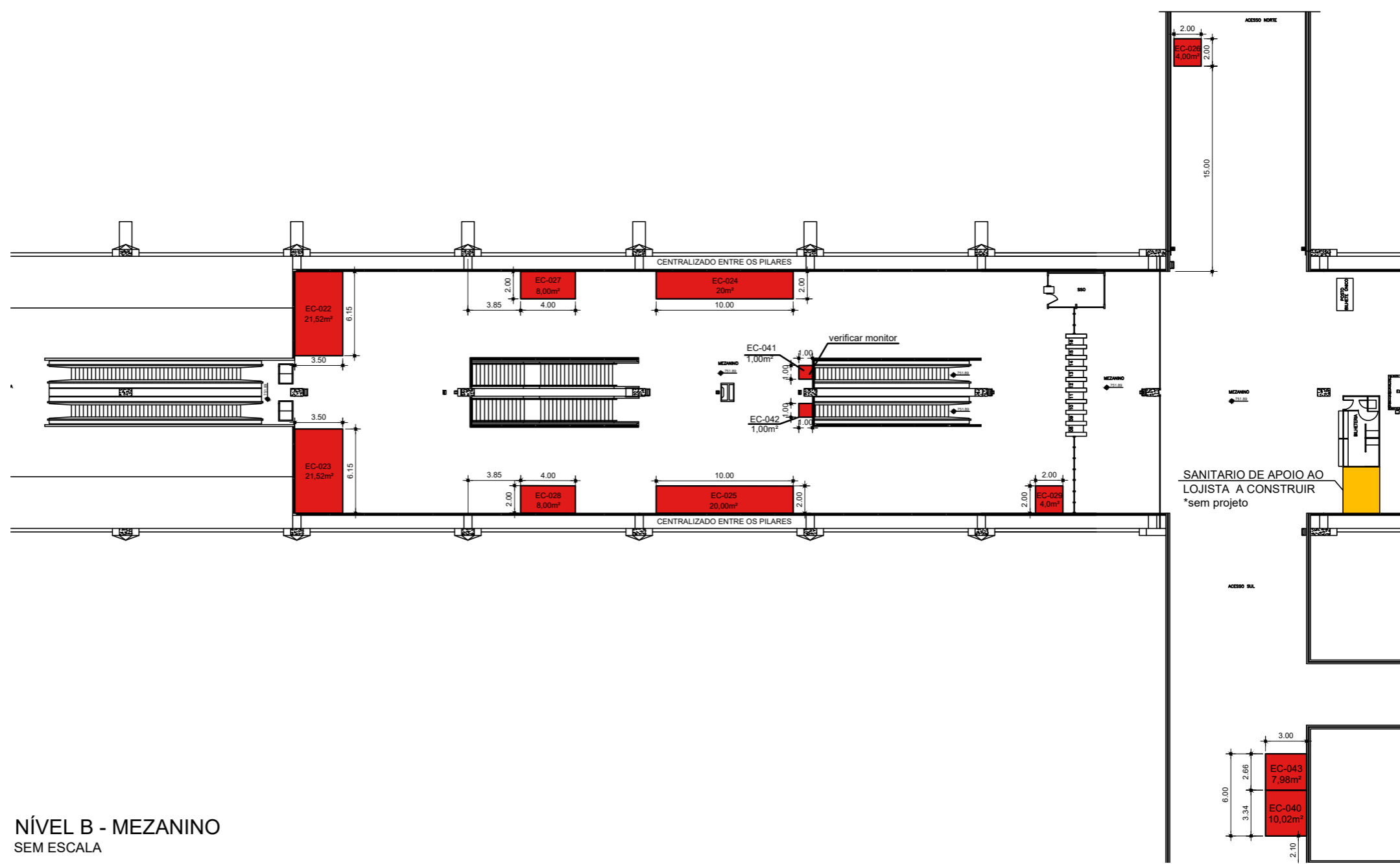
DATA: 19/04/2023

Esc: s/ escala



- LINHA 3-VERMELHA**
 Anhangabaú
 Artur Alvim
 Barra Funda
 Belém ●●●●
 Bresser
 Carrão
 Guilhermina-Esperança
 Itaquera
 Marechal Deodoro
 Patriarca
 Pedro II
 Penha
 República
 Santa Cecília
 Sé
 Tatuapé
 Vila Matilde

- LINHA 15-PRATA**
 Camilo Haddad
 Fazenda da Juta
 Jd Colonial
 Jd Planalto
 Oratório
 São Lucas
 São Mateus
 Sapopemba
 Vila Prudente monotrilho
 Vila Tolstói
 Vila União



NÍVEL B - MEZANINO
SEM ESCALA

LEGENDA

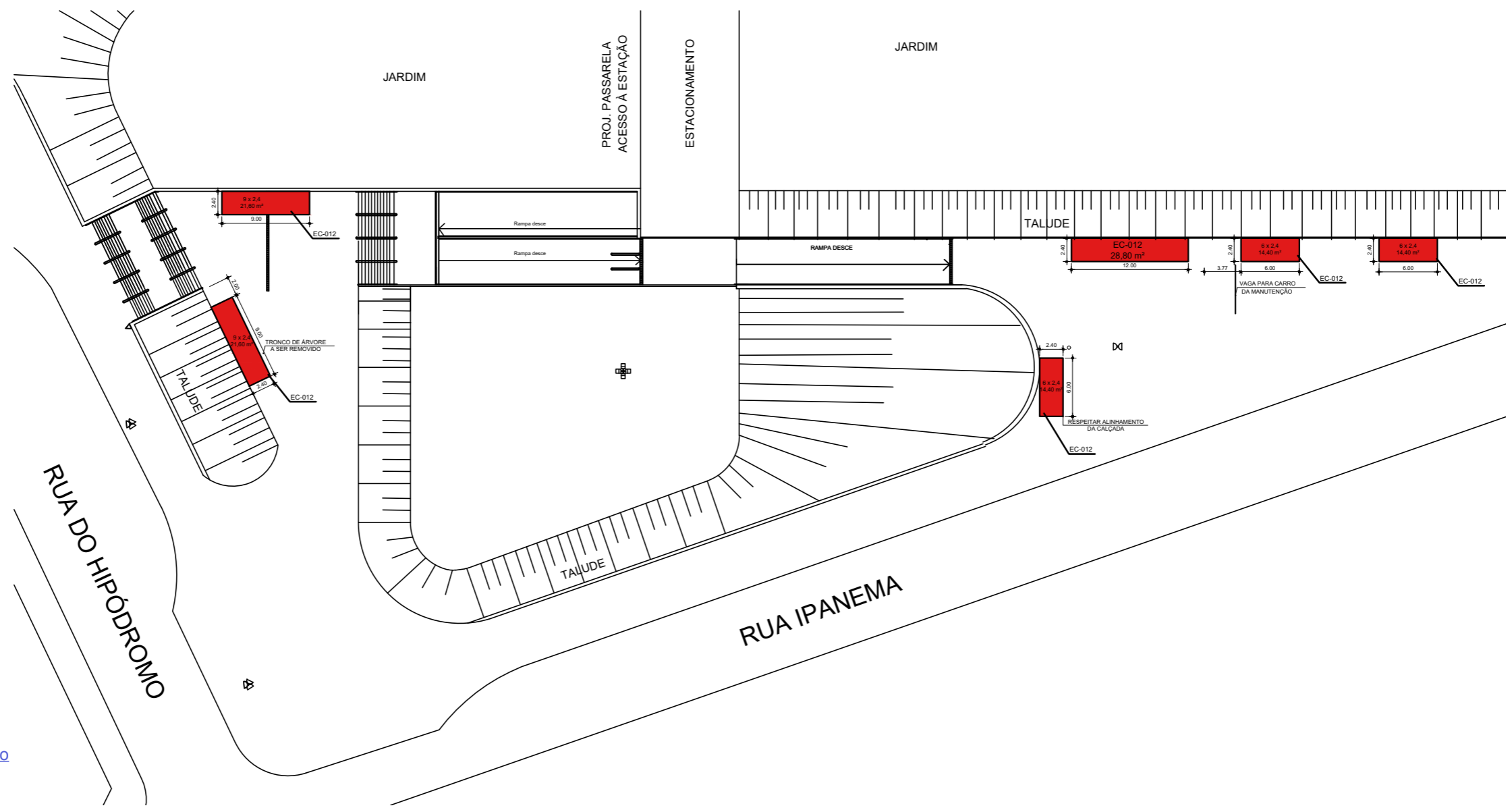
	Espaço Comercial
	Sanitário/ Copa

EMITENTE GNE
 Nível B - Mezanino
 DATA: 10/12/2025
 Esc: s/ escala



- LINHA 3-VERMELHA**
[Anhangabaú](#)
[Artur Alvim](#)
[Barra Funda](#)
[Belém](#)
[Bresser](#) ●●●●
[Carrão](#)
[Guilhermina-Esperança](#)
[Itaquera](#)
[Marechal Deodoro](#)
[Patriarca](#)
[Pedro II](#)
[Penha](#)
[República](#)
[Santa Cecília](#)
[Sé](#)
[Tatuapé](#)
[Vila Matilde](#)

- LINHA 15-PRATA**
[Camilo Haddad](#)
[Fazenda da Juta](#)
[Jd Colonial](#)
[Jd Planalto](#)
[Oratório](#)
[São Lucas](#)
[São Mateus](#)
[Sapopemba](#)
[Vila Prudente monotrilho](#)
[Vila Tolstói](#)
[Vila União](#)



LEGENDA

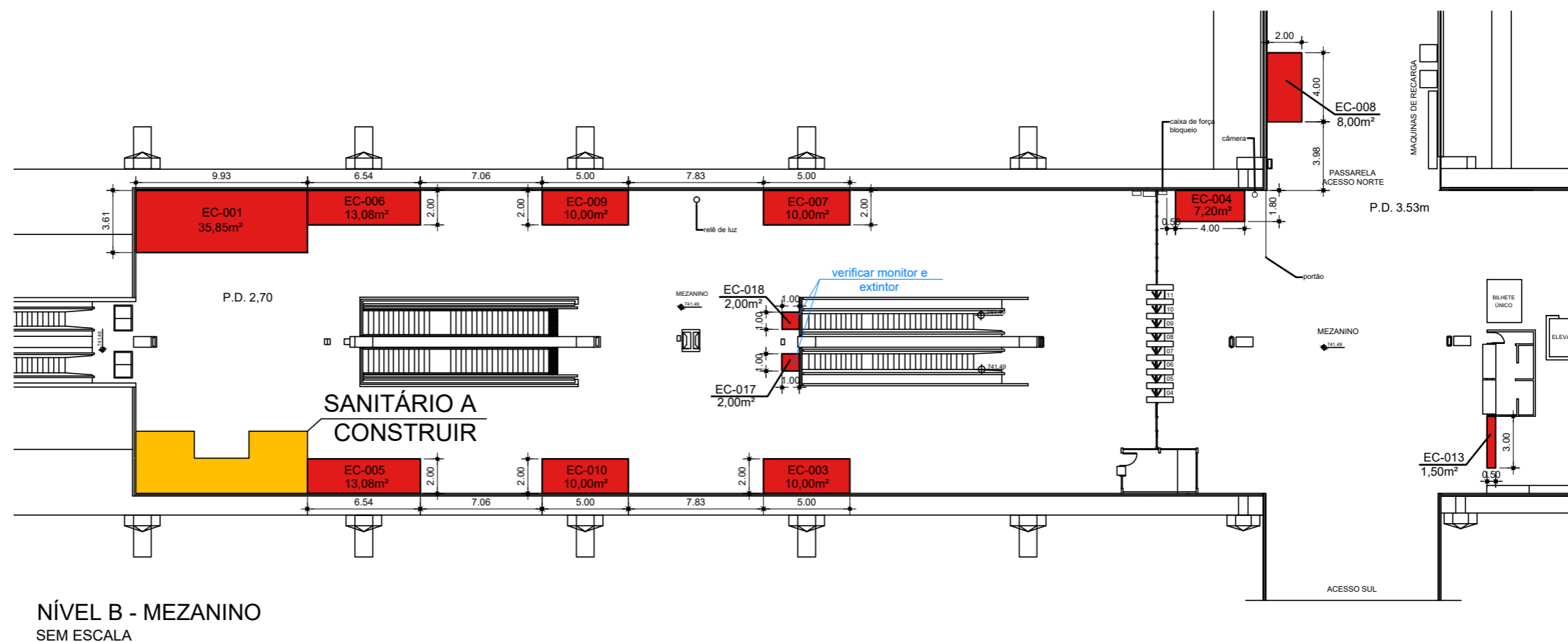
 Espaço Comercial
 Sanitário/ Copa

EMITENTE GNE
Nível A - Praça Acesso Sul
DATA: 02/07/2025
Esc: s/ escala



- LINHA 3-VERMELHA
- Anhangabaú
 - Artur Alvim
 - Barra Funda
 - Belém
 - Bresser ●●●
 - Carrão
 - Guilhermina-Esperança
 - Itaquera
 - Marechal Deodoro
 - Patriarca
 - Pedro II
 - Penha
 - República
 - Santa Cecília
 - Sé
 - Tatuapé
 - Vila Matilde

- LINHA 15-PRATA
- Camilo Haddad
 - Fazenda da Juta
 - Jd Colonial
 - Jd Planalto
 - Oratório
 - São Lucas
 - São Mateus
 - Sapopemba
 - Vila Prudente monotrilho
 - Vila Tolstói
 - Vila União



LEGENDA

- Espaço Comercial
- Sanitário/ Copa

EMITENTE GNE
Nível B Mezanino
DATA: 13/05/2026
Esc: s/ escala

COMPANHIA DO METROPOLITANO DE SÃO PAULO

BRESSER-MOOCA

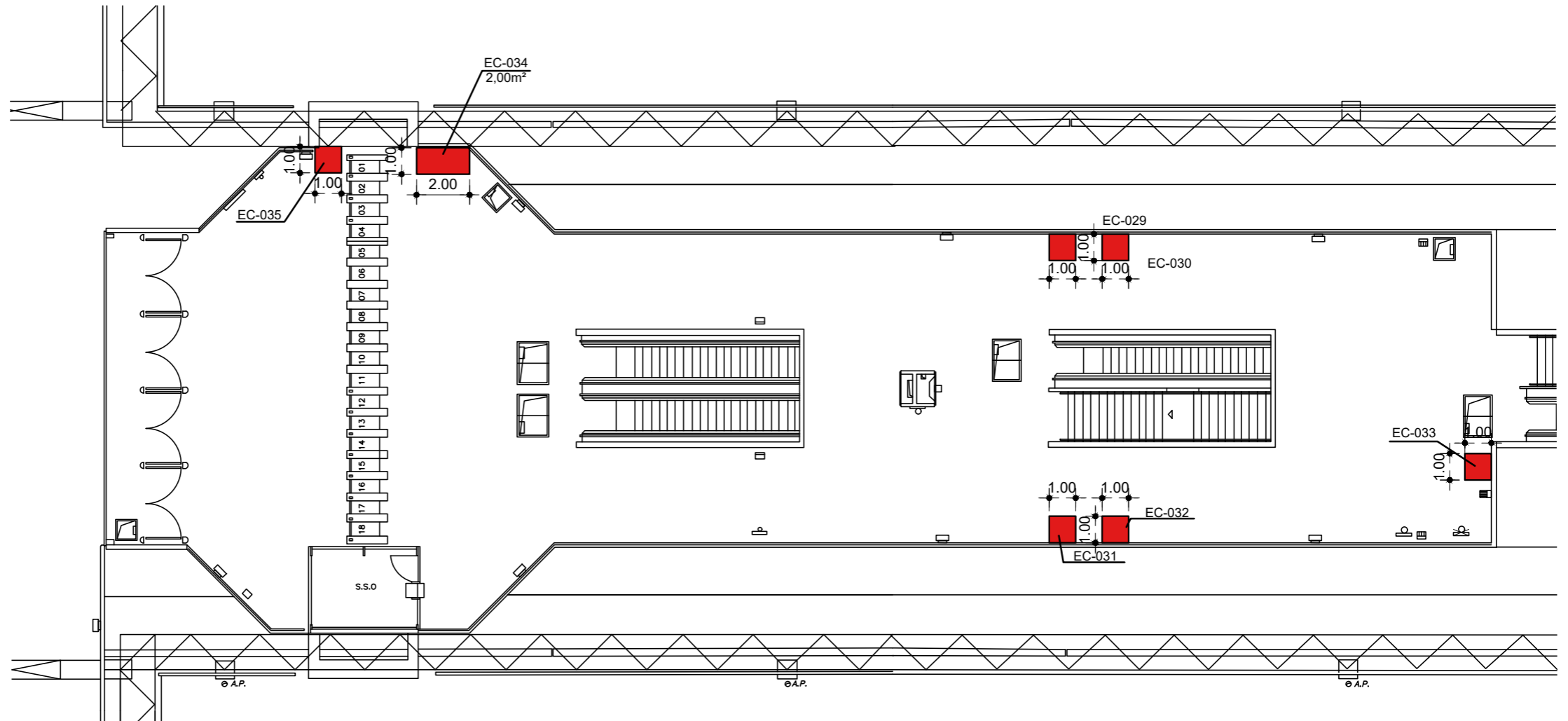
LINHA 3 - VERMELHA

croqui sujeito a alterações sem aviso prévio



- LINHA 3-VERMELHA**
[Anhangabaú](#)
[Artur Alvim](#)
[Barra Funda](#)
[Belém](#)
[Bresser](#)
[Carrão](#) ●
[Guilhermina-Esperança](#)
[Itaquera](#)
[Marechal Deodoro](#)
[Patriarca](#)
[Pedro II](#)
[Penha](#)
[República](#)
[Santa Cecília](#)
[Sé](#)
[Tatuapé](#)
[Vila Matilde](#)

- LINHA 15-PRATA**
[Camilo Haddad](#)
[Fazenda da Juta](#)
[Jd Colonial](#)
[Jd Planalto](#)
[Oratório](#)
[São Lucas](#)
[São Mateus](#)
[Sapopemba](#)
[Vila Prudente monotrilho](#)
[Vila Tolstói](#)
[Vila União](#)



NÍVEL B - MEZANINO

LEGENDA

- Espaço Comercial
- Sanitário/ Copa

EMITENTE GNE

Nível B - Mezanino

DATA: 10/12/2025

Esc: s/ escala

COMPANHIA DO METROPOLITANO DE SÃO PAULO

CARRÃO

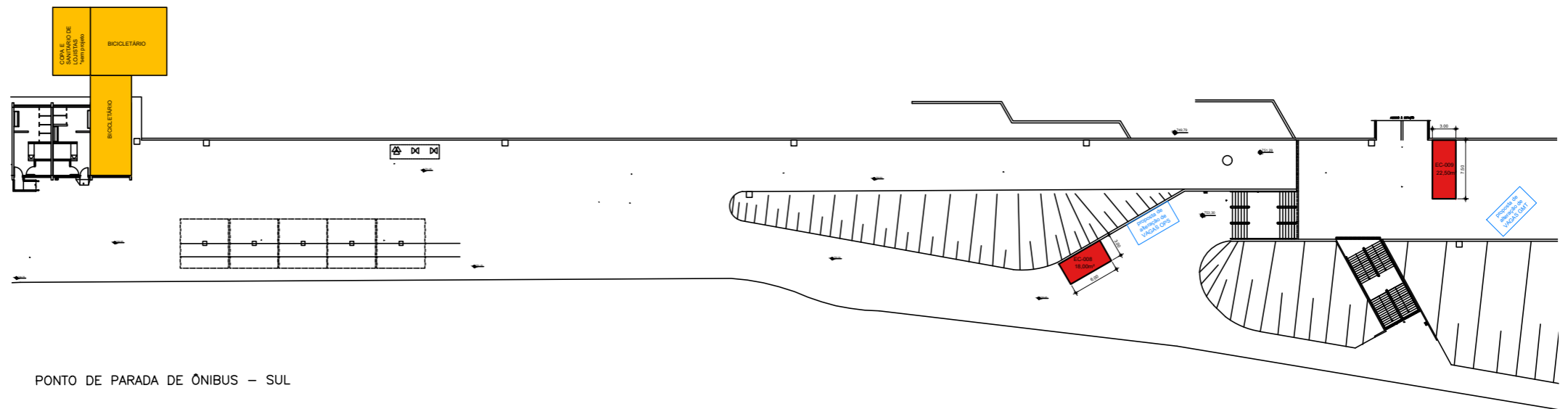
LINHA 3 - VERMELHA

croqui sujeito a alterações sem aviso prévio



- LINHA 3-VERMELHA**
- [Anhangabaú](#)
 - [Artur Alvim](#)
 - [Barra Funda](#)
 - [Belém](#)
 - [Bresser](#)
 - [Carrão](#)
 - [Guilhermina-Esperança ●●](#)
 - [Itaquera](#)
 - [Marechal Deodoro](#)
 - [Patriarca](#)
 - [Pedro II](#)
 - [Penha](#)
 - [República](#)
 - [Santa Cecília](#)
 - [Sé](#)
 - [Tatuapé](#)
 - [Vila Matilde](#)

- LINHA 15-PRATA**
- [Camilo Haddad](#)
 - [Fazenda da Juta](#)
 - [Jd Colonial](#)
 - [Jd Planalto](#)
 - [Oratório](#)
 - [São Lucas](#)
 - [São Mateus](#)
 - [Sapopemba](#)
 - [Vila Prudente monotrilho](#)
 - [Vila Tolstói](#)
 - [Vila União](#)



NÍVEL A - ACESSO

SEM ESCALA

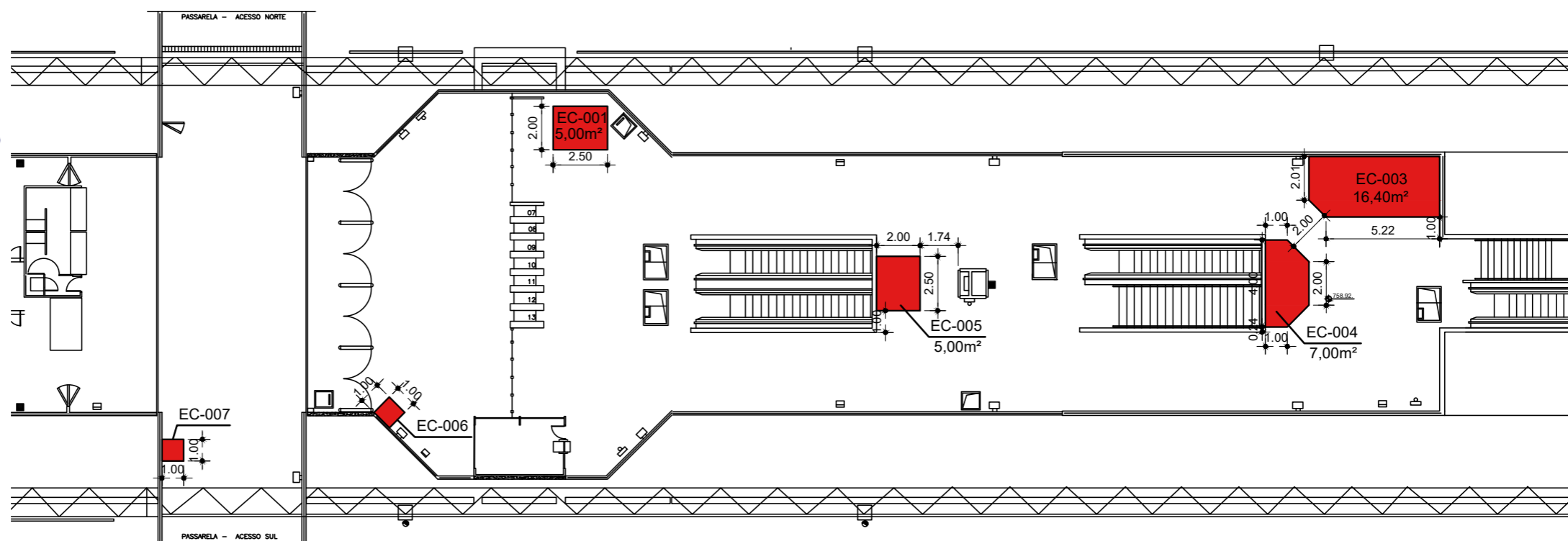
- LEGENDA**
- Espaço Comercial
 - Sanitário/ Copa

EMITENTE GNE
 Nível A - Acesso
 DATA: 18/06/2025
 Esc: s/ escala



- LINHA 3-VERMELHA
- [Anhangabaú](#)
 - [Artur Alvim](#)
 - [Barra Funda](#)
 - [Belém](#)
 - [Bresser](#)
 - [Carrão](#)
 - [Guilhermina-Esperança ●●](#)
 - [Itaquera](#)
 - [Marechal Deodoro](#)
 - [Patriarca](#)
 - [Pedro II](#)
 - [Penha](#)
 - [República](#)
 - [Santa Cecília](#)
 - [Sé](#)
 - [Tatuapé](#)
 - [Vila Matilde](#)

- LINHA 15-PRATA
- [Camilo Haddad](#)
 - [Fazenda da Juta](#)
 - [Jd Colonial](#)
 - [Jd Planalto](#)
 - [Oratório](#)
 - [São Lucas](#)
 - [São Mateus](#)
 - [Sapopemba](#)
 - [Vila Prudente monotrilho](#)
 - [Vila Tolstói](#)
 - [Vila União](#)



NÍVEL B - MEZANINO
SEM ESCALA

- LEGENDA**
- Espaço Comercial
 - Sanitário/ Copa

EMITENTE GNE

Nível B - Mezanino

DATA: 18/06/2025

Esc: s/ escala

COMPANHIA DO METROPOLITANO DE SÃO PAULO

GUILHERMINA - VILA ESPERANÇA

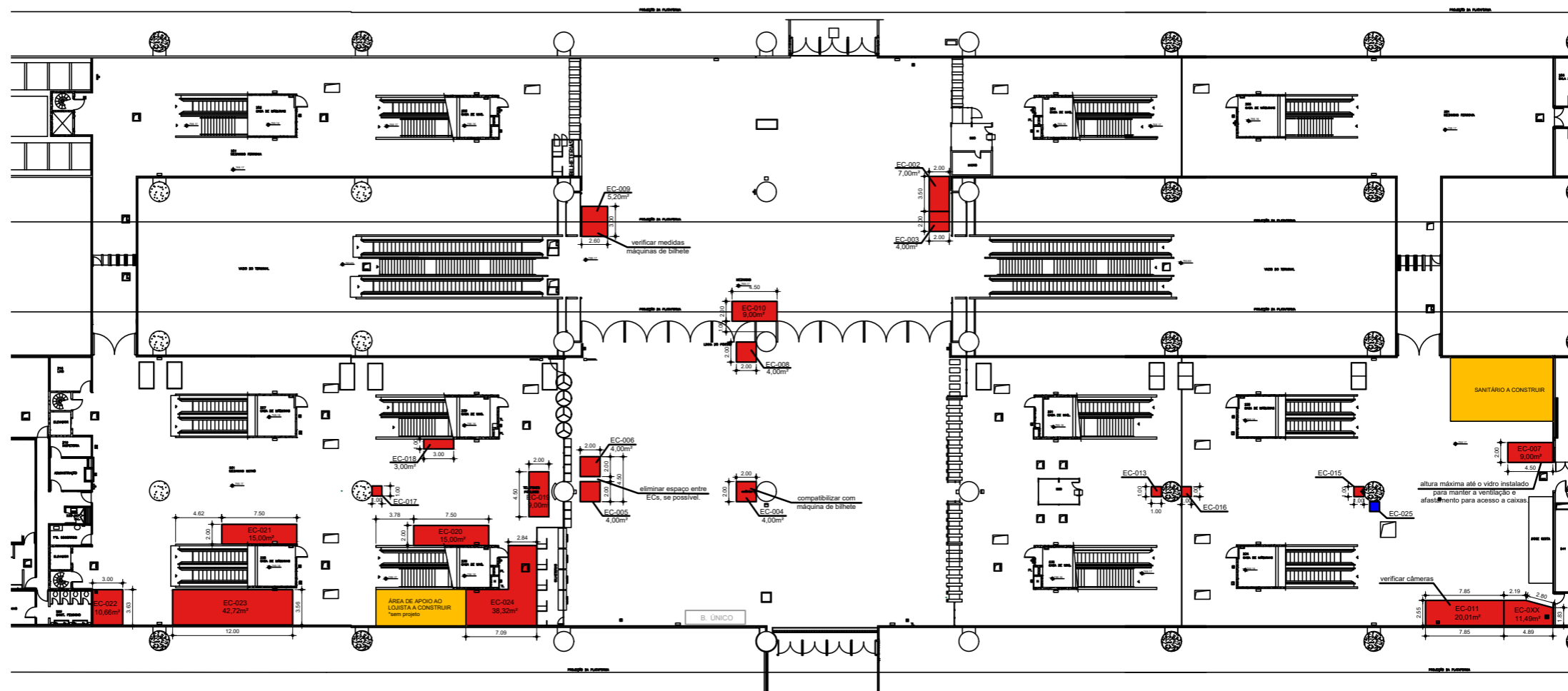
LINHA 3 - VERMELHA

croqui sujeito a alterações sem aviso prévio



- LINHA 3-VERMELHA
- Anhangabaú
 - Artur Alvim
 - Barra Funda
 - Belém
 - Bresser
 - Carrão
 - Guilhermina-Esperança
 - Itaquera ●
 - Marechal Deodoro
 - Patriarca
 - Pedro II
 - Penha
 - República
 - Santa Cecília
 - Sé
 - Tatuapé
 - Vila Matilde

- LINHA 15-PRATA
- Camilo Haddad
 - Fazenda da Juta
 - Jd Colonial
 - Jd Planalto
 - Oratório
 - São Lucas
 - São Mateus
 - Sapopemba
 - Vila Prudente monotrilho
 - Vila Tolstói
 - Vila União



NÍVEL B - MEZANINO
SEM ESCALA

LEGENDA

- Espaço Comercial
- Sanitário/Copa

EMITENTE GNE

Nível B - Mezanino

DATA: 13/05/2026

Esc: s/ escala

COMPANHIA DO METROPOLITANO DE SÃO PAULO

CORINTHIANS-ITAQUERA

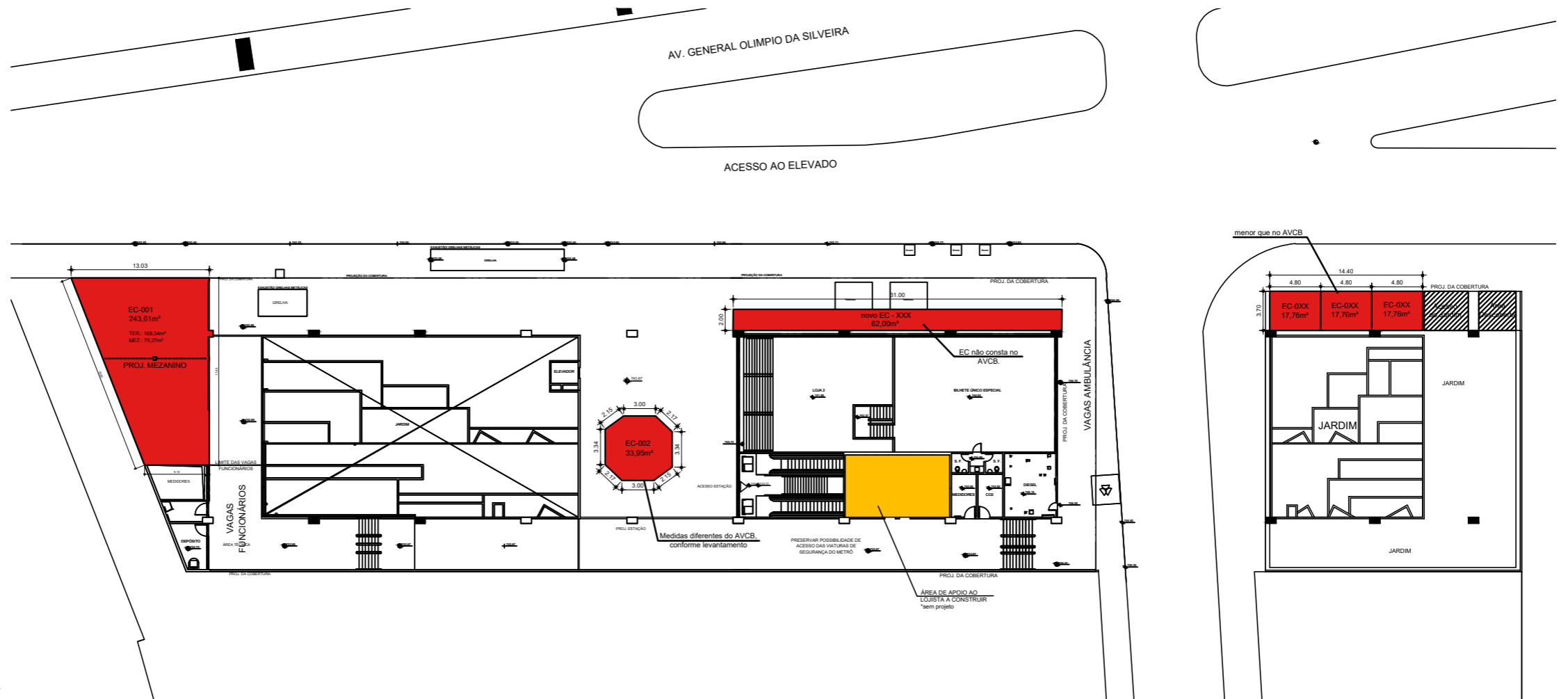
LINHA 3 - VERMELHA

croqui sujeito a alterações sem aviso prévio



- LINHA 3-VERMELHA**
 Anhangabaú
 Artur Alvim
 Barra Funda
 Belém
 Bresser
 Carrão
 Guilhermina-Esperança
 Itaquera
 Marechal Deodoro ●●●●
 Patriarca
 Pedro II
 Penha
 República
 Santa Cecília
 Sé
 Tatuapé
 Vila Matilde

- LINHA 15-PRATA**
 Camilo Haddad
 Fazenda da Juta
 Jd Colonial
 Jd Planalto
 Oratório
 São Lucas
 São Mateus
 Sapopemba
 Vila Prudente monotrilho
 Vila Tolstói
 Vila União



NÍVEL A - ACESSO
SEM ESCALA

LEGENDA

- Espaço Comercial
- Sanitário/ Copa

EMITENTE GNE

Nível A - Acesso
 DATA: 10/12/2025
 Esc: s/ escala

COMPANHIA DO METROPOLITANO DE SÃO PAULO

MARECHAL DEODORO

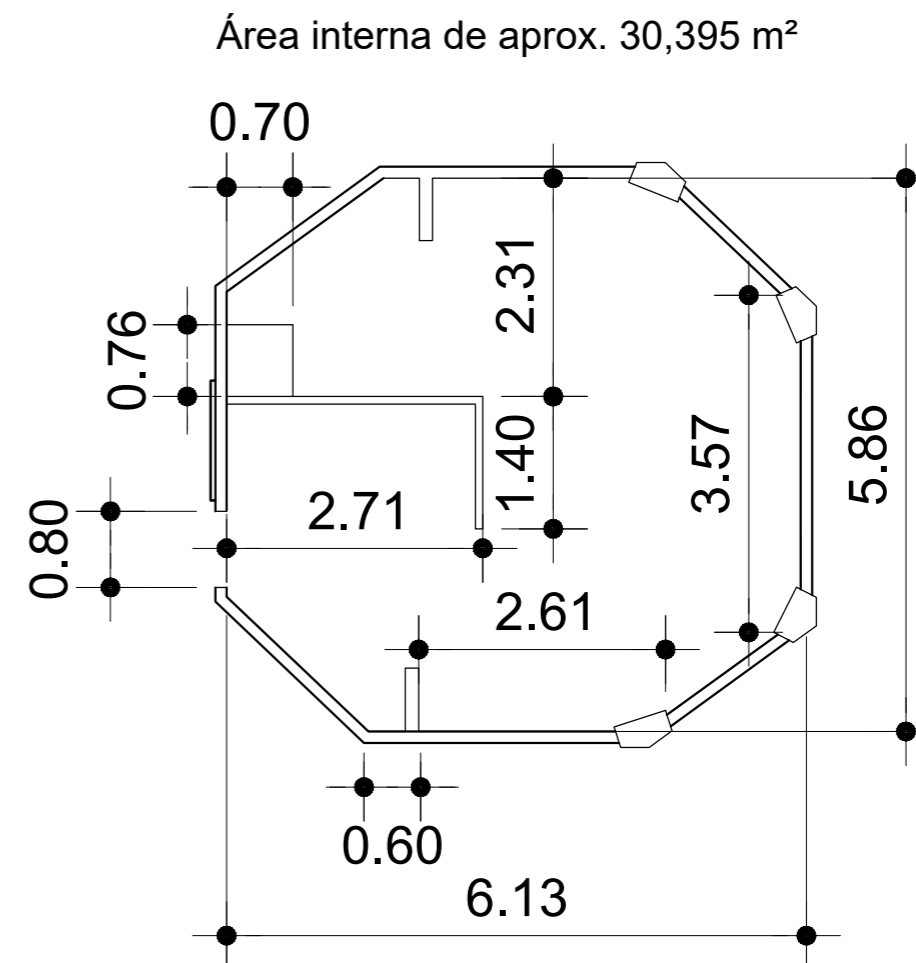
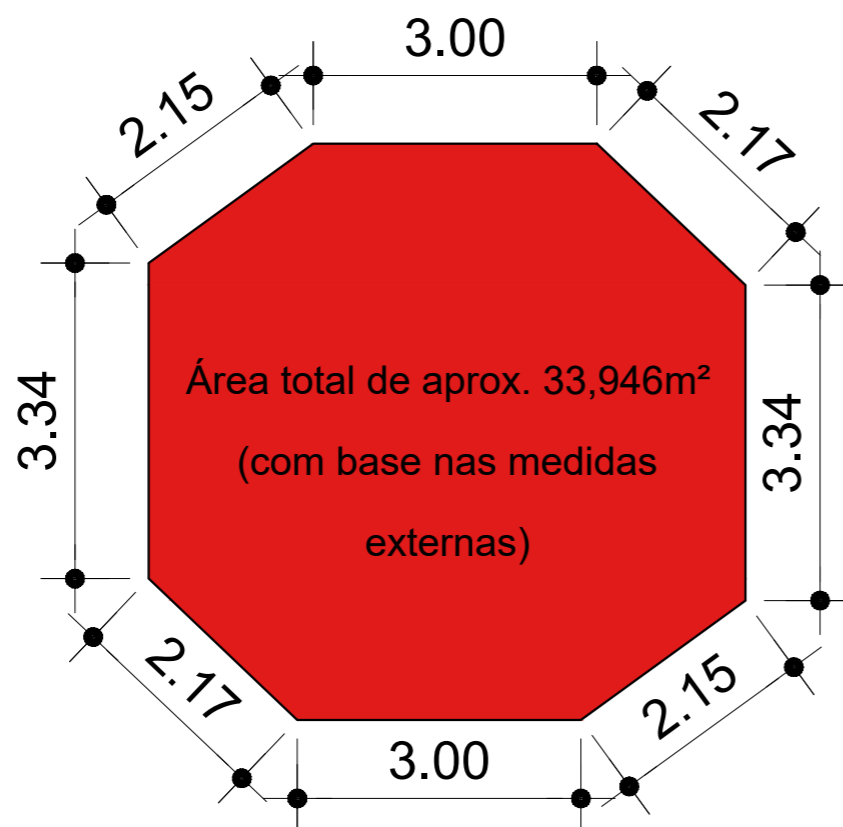
LINHA 3 - VERMELHA

croqui sujeito a alterações sem aviso prévio



- LINHA 3-VERMELHA
- Anhangabaú
 - Artur Alvim
 - Barra Funda
 - Belém
 - Bresser
 - Carrão
 - Guilhermina-Esperança
 - Itaquera
 - Marechal Deodoro ●●
 - Patriarca
 - Pedro II
 - Penha
 - República
 - Santa Cecília
 - Sé
 - Tatuapé
 - Vila Matilde

- LINHA 15-PRATA
- Camilo Haddad
 - Fazenda da Juta
 - Jd Colonial
 - Jd Planalto
 - Oratório
 - São Lucas
 - São Mateus
 - Sapopemba
 - Vila Prudente monotrilho
 - Vila Tolstói
 - Vila União



NÍVEL A - EC 002
SEM ESCALA

LEGENDA
■ Espaço Comercial

EMITENTE GNE
Nível A - EC 002
DATA: 24/03/2026
Esc: s/ escala

COMPANHIA DO METROPOLITANO DE SÃO PAULO

MARECHAL DEODORO

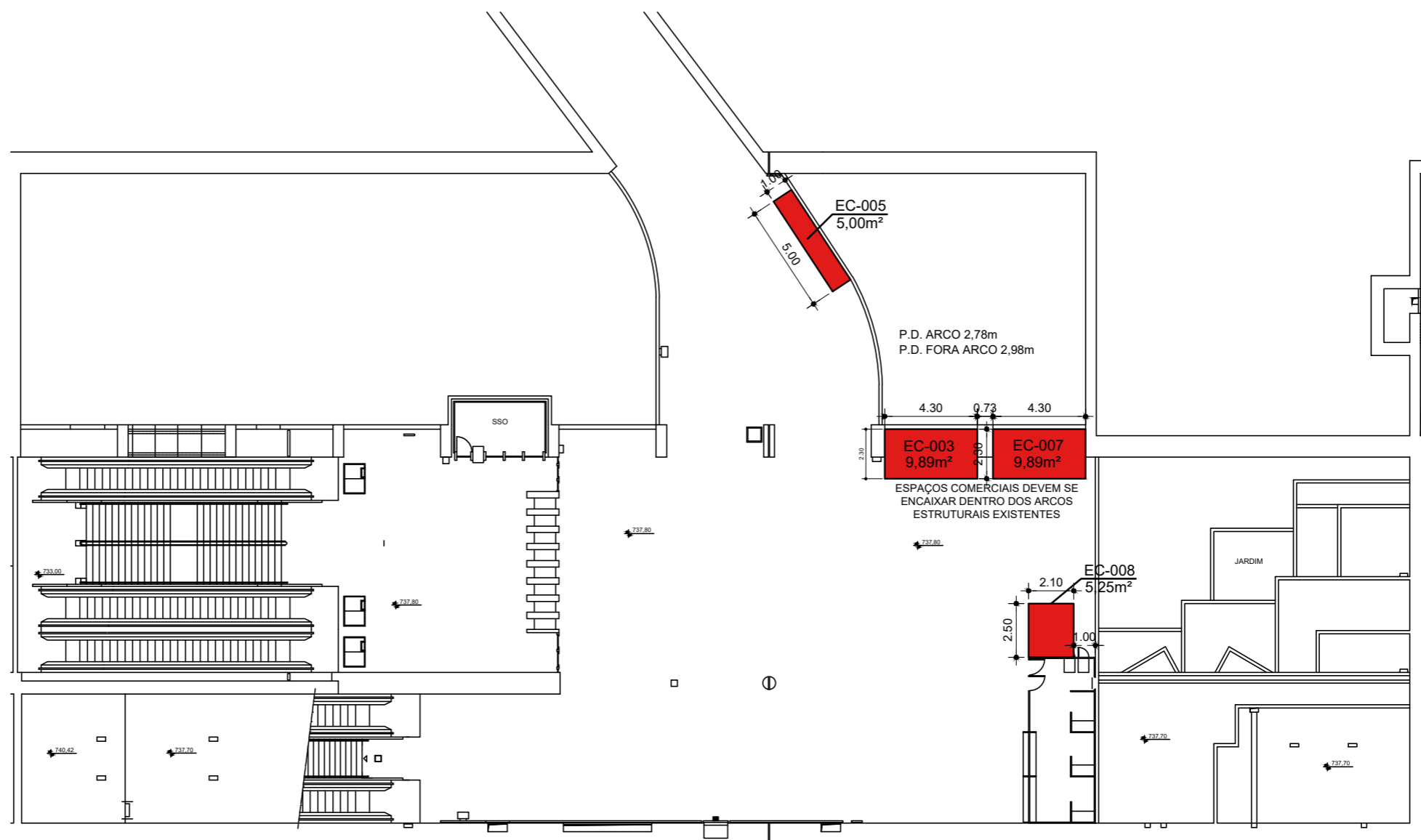
LINHA 3 - VERMELHA

croqui sujeito a alterações sem aviso prévio



- LINHA 3-VERMELHA
- Anhangabaú
 - Artur Alvim
 - Barra Funda
 - Belém
 - Bresser
 - Carrão
 - Guilhermina-Esperança
 - Itaquera
 - Marechal Deodoro ●●●
 - Patriarca
 - Pedro II
 - Penha
 - República
 - Santa Cecília
 - Sé
 - Tatuapé
 - Vila Matilde

- LINHA 15-PRATA
- Camilo Haddad
 - Fazenda da Juta
 - Jd Colonial
 - Jd Planalto
 - Oratório
 - São Lucas
 - São Mateus
 - Sapopemba
 - Vila Prudente monotrilho
 - Vila Tolstói
 - Vila União



NÍVEL B - MEZANINO
SEM ESCALA

LEGENDA

- Espaço Comercial
- Sanitário/ Copa

EMITENTE GNE

Níveis B - Mezanino

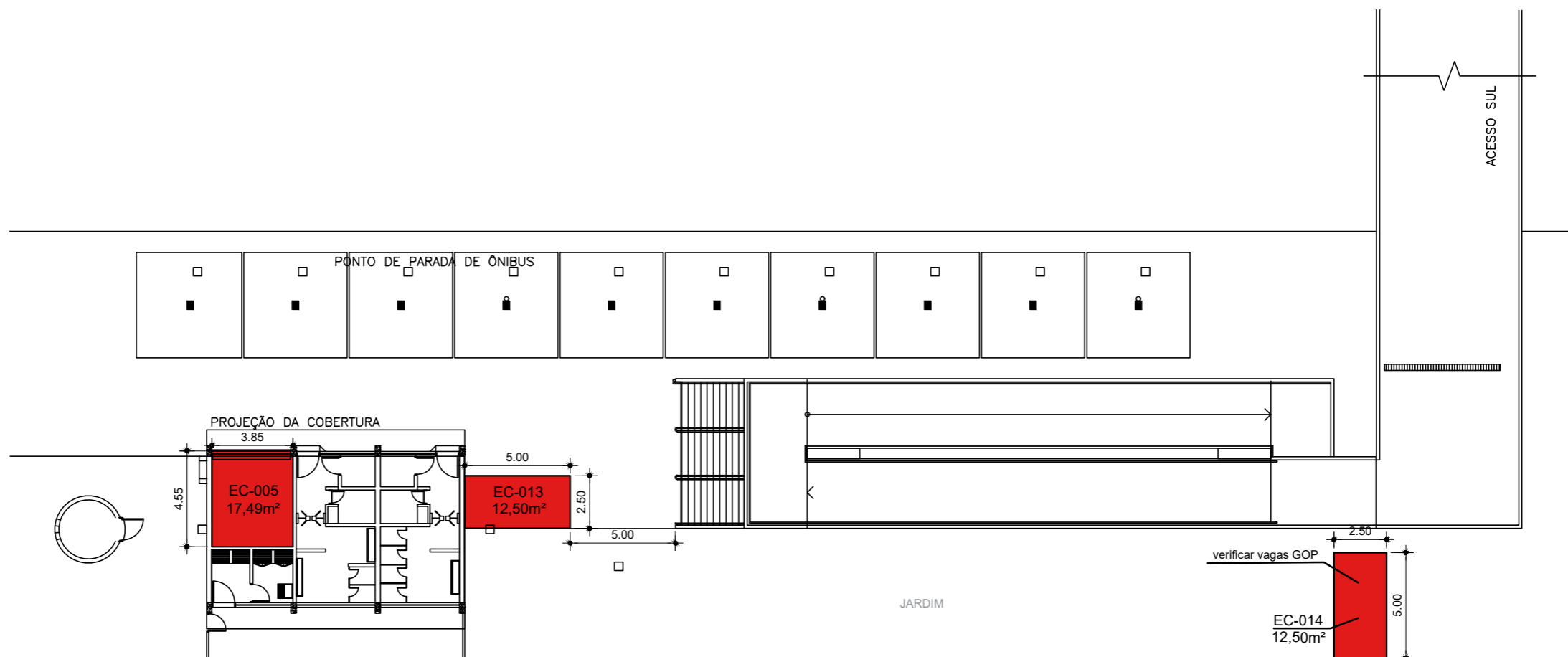
DATA: 02/07/2025

Esc: s/ escala



LINHA 3-VERMELHA
[Anhangabaú](#)
[Artur Alvim](#)
[Barra Funda](#)
[Belém](#)
[Bresser](#)
[Carrão](#)
[Guilhermina-Esperança](#)
[Itaquera](#)
[Marechal Deodoro](#)
[Patriarca ●●](#)
[Pedro II](#)
[Penha](#)
[República](#)
[Santa Cecília](#)
[Sé](#)
[Tatuapé](#)
[Vila Matilde](#)

LINHA 15-PRATA
[Camilo Haddad](#)
[Fazenda da Juta](#)
[Jd Colonial](#)
[Jd Planalto](#)
[Oratório](#)
[São Lucas](#)
[São Mateus](#)
[Sapopemba](#)
[Vila Prudente monotrilho](#)
[Vila Tolstói](#)
[Vila União](#)



NÍVEL A - ACESSO SUL
SEM ESCALA

LEGENDA
■ Espaço Comercial
■ Sanitário/ Copa

EMITENTE GNE
 Nível A - Acesso sul
 DATA: 10/12/2025
 Esc: s/ escala

COMPANHIA DO METROPOLITANO DE SÃO PAULO

PATRIARCA

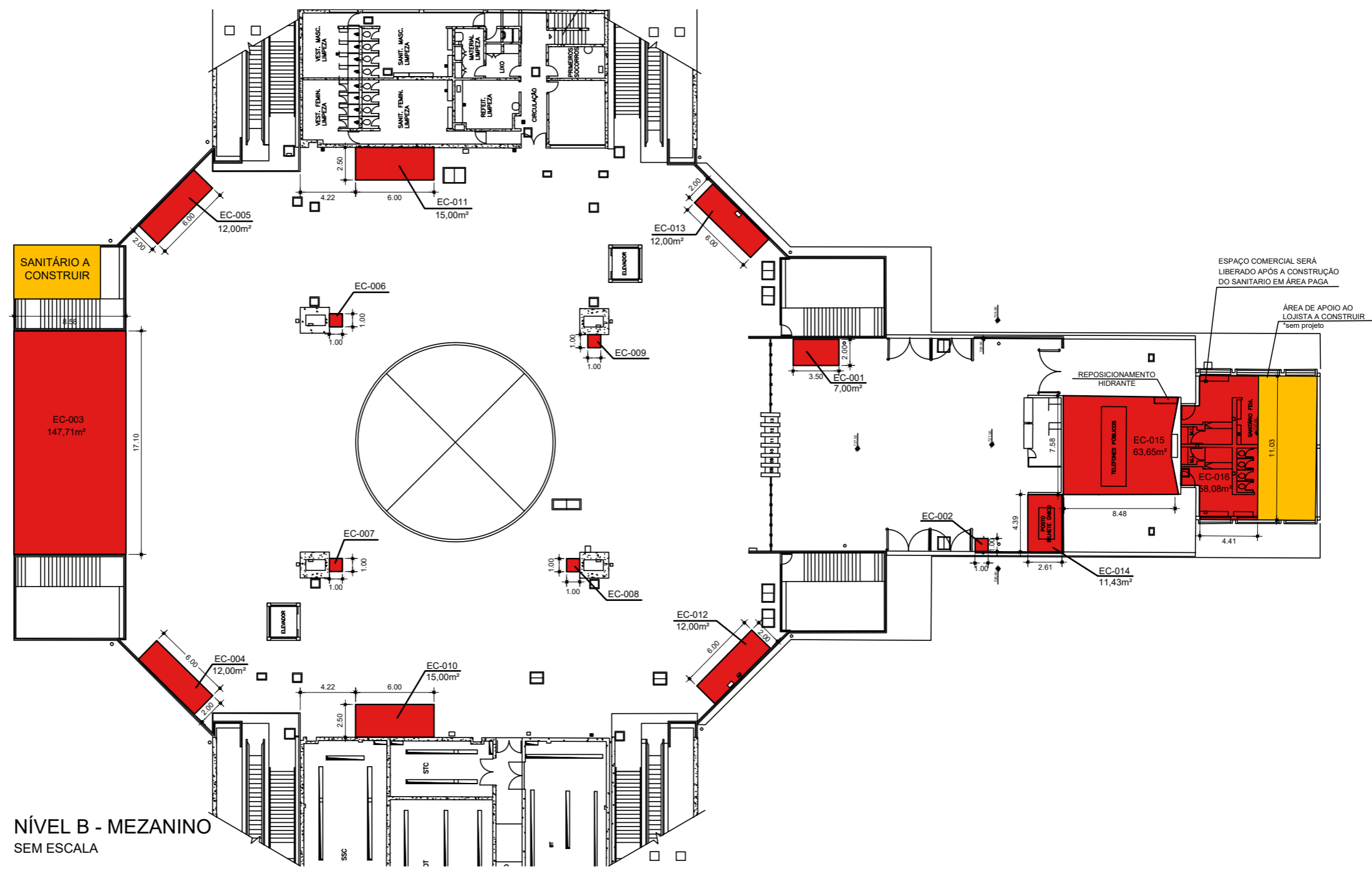
LINHA 3 - VERMELHA

croqui sujeito a alterações sem aviso prévio



- LINHA 3-VERMELHA**
 Anhangabaú
 Artur Alvim
 Barra Funda
 Belém
 Bresser
 Carrão
 Guilhermina-Esperança
 Itaquera
 Marechal Deodoro
 Patriarca
 Pedro II ●
 Penha
 República
 Santa Cecília
 Sé
 Tatuapé
 Vila Matilde

- LINHA 15-PRATA**
 Camilo Haddad
 Fazenda da Juta
 Jd Colonial
 Jd Planalto
 Oratório
 São Lucas
 São Mateus
 Sapopemba
 Vila Prudente monotrilho
 Vila Tolstói
 Vila União



NÍVEL B - MEZANINO
SEM ESCALA

LEGENDA
 ■ Espaço Comercial
 ■ Sanitário/ Copa

EMITENTE GNE
 Nível B - Mezanino
 DATA: 10/12/2025
 Esc: s/ escala

COMPANHIA DO METROPOLITANO DE SÃO PAULO

PEDRO II
 LINHA 3 - VERMELHA

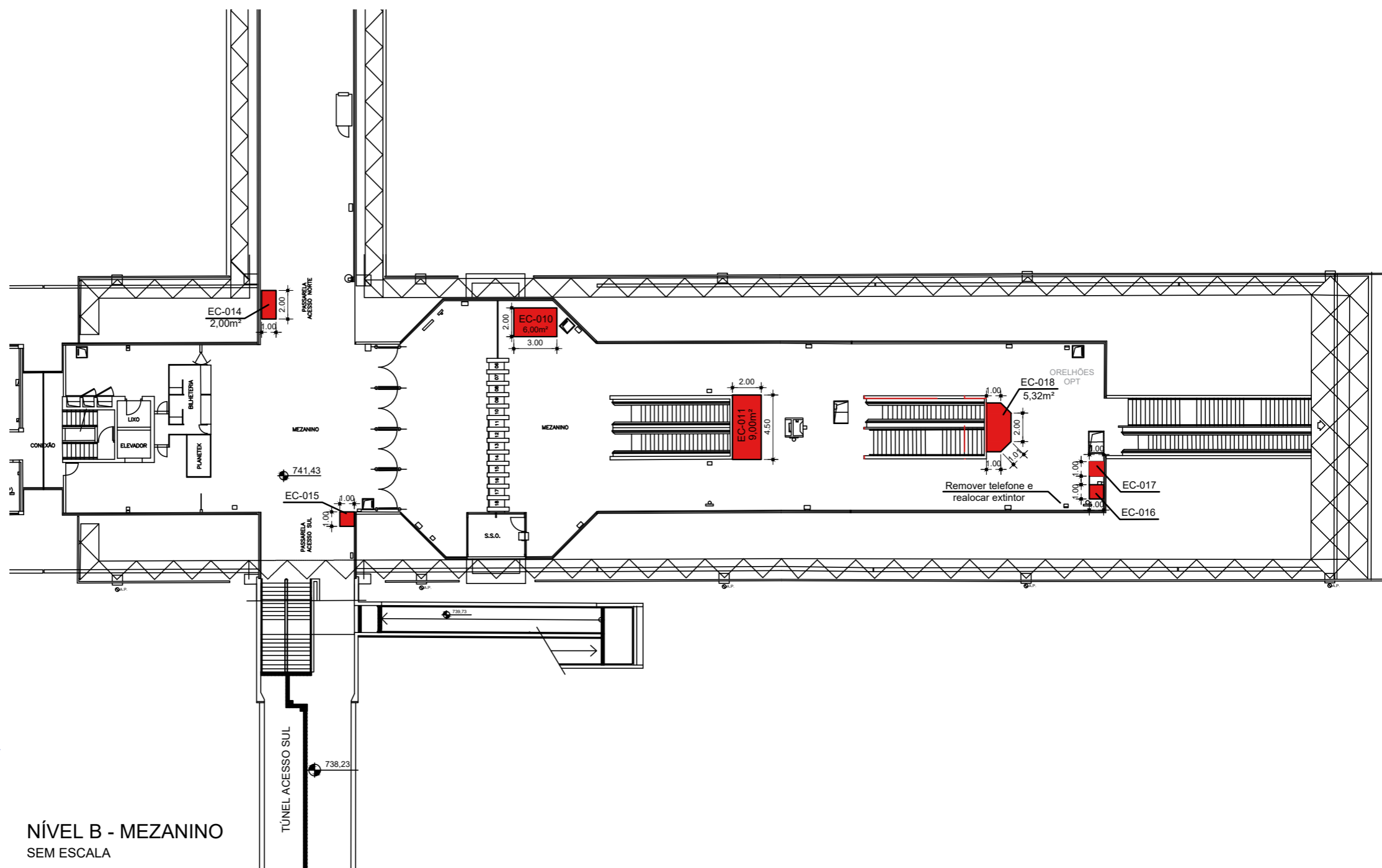


LINHA 3-VERMELHA

- [Anhangabaú](#)
- [Artur Alvim](#)
- [Barra Funda](#)
- [Belém](#)
- [Bresser](#)
- [Carrão](#)
- [Guilhermina-Esperança](#)
- [Itaquera](#)
- [Marechal Deodoro](#)
- [Patriarca](#)
- [Pedro II](#)
- [Penha](#)
- [República](#)
- [Santa Cecília](#)
- [Sé](#)
- [Tatuapé](#)
- [Vila Matilde](#)

LINHA 15-PRATA

- [Camilo Haddad](#)
- [Fazenda da Juta](#)
- [Jd Colonial](#)
- [Jd Planalto](#)
- [Oratório](#)
- [São Lucas](#)
- [São Mateus](#)
- [Sapopemba](#)
- [Vila Prudente monotrilho](#)
- [Vila Tolstói](#)
- [Vila União](#)



LEGENDA

- Espaço Comercial
- Sanitário/ Copa

EMITENTE GNE

Nível B - Mezanino

DATA: 10/12/2025

Esc: s/ escala

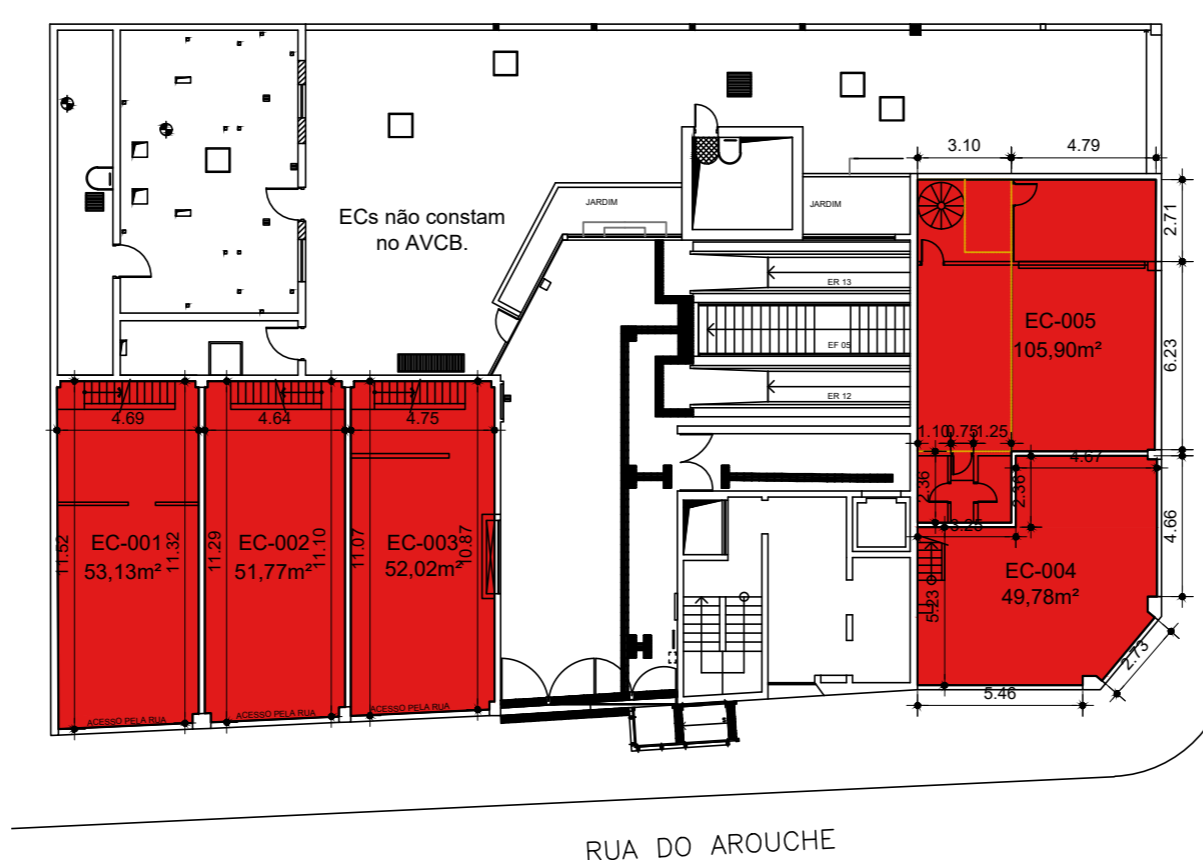
COMPANHIA DO METROPOLITANO DE SÃO PAULO

PENHA

LINHA 3 - VERMELHA

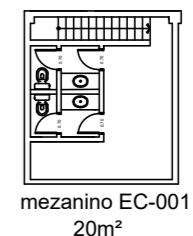


- LINHA 3-VERMELHA**
[Anhangabaú](#)
[Artur Alvim](#)
[Barra Funda](#)
[Belém](#)
[Bresser](#)
[Carrão](#)
[Guilhermina-Esperança](#)
[Itaquera](#)
[Marechal Deodoro](#)
[Patriarca](#)
[Pedro II](#)
[Penha](#)
[República ●●●](#)
[Santa Cecília](#)
[Sé](#)
[Tatuapé](#)
[Vila Matilde](#)
- LINHA 15-PRATA**
[Camilo Haddad](#)
[Fazenda da Juta](#)
[Jd Colonial](#)
[Jd Planalto](#)
[Oratório](#)
[São Lucas](#)
[São Mateus](#)
[Sapopemba](#)
[Vila Prudente monotrilho](#)
[Vila Tolstói](#)
[Vila União](#)



PRAÇA DA REPÚBLICA

RUA DO AROUCHE



DETALHE MEZANINO EC-001
SEM ESCALA

NÍVEL A - ACESSO
SEM ESCALA

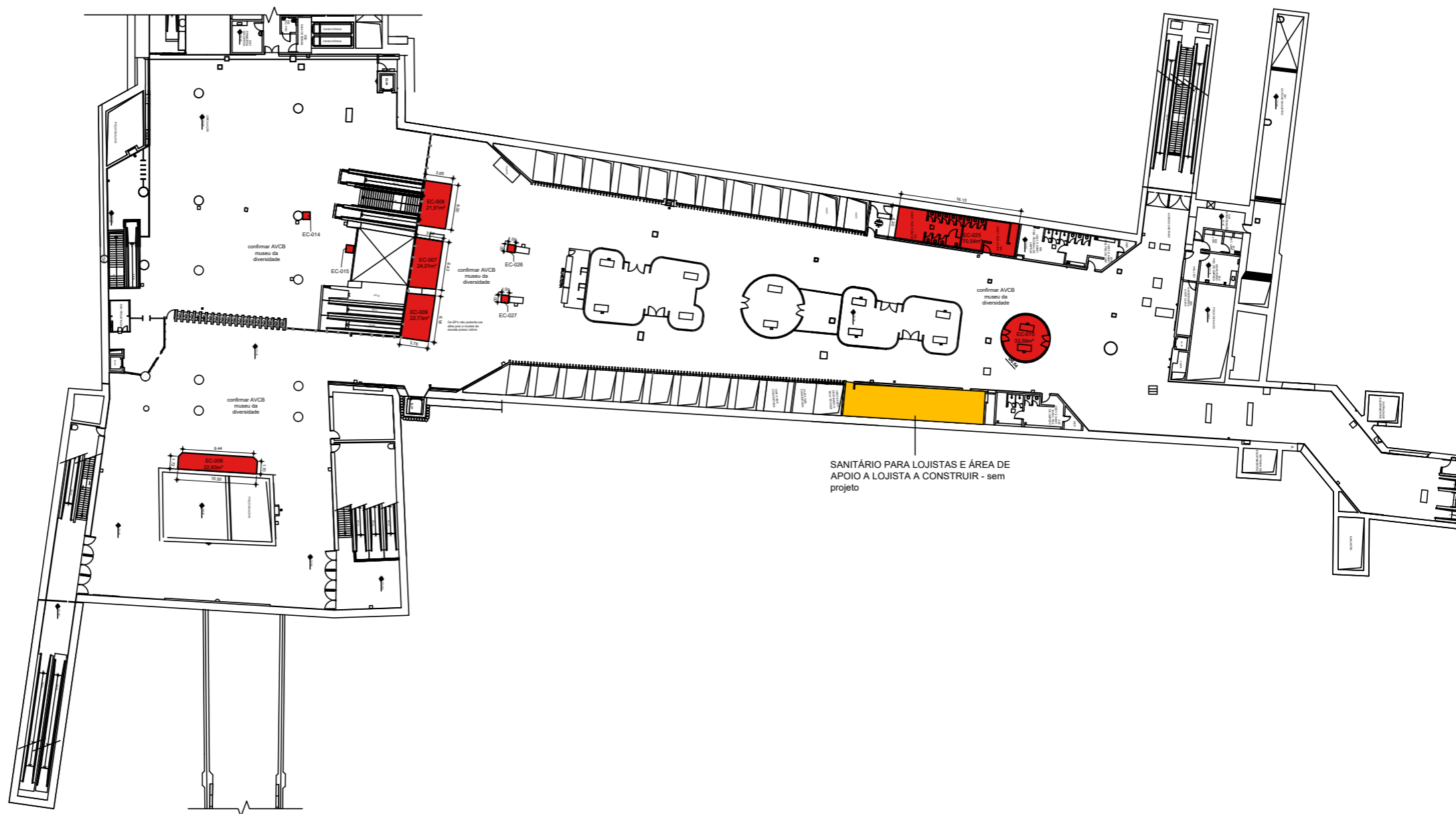
- LEGENDA**
- Espaço Comercial
 - Sanitário/ Copa

EMITENTE GNE
 Nível A - Acesso Arouche
 DATA: 10/12/2025
 Esc: s/ escala



- LINHA 3-VERMELHA**
[Anhangabaú](#)
[Artur Alvim](#)
[Barra Funda](#)
[Belém](#)
[Bresser](#)
[Carrão](#)
[Guilhermina-Esperança](#)
[Itaquera](#)
[Marechal Deodoro](#)
[Patriarca](#)
[Pedro II](#)
[Penha](#)
[República](#) ●●●
[Santa Cecília](#)
[Sé](#)
[Tatuapé](#)
[Vila Matilde](#)

- LINHA 15-PRATA**
[Camilo Haddad](#)
[Fazenda da Juta](#)
[Jd Colonial](#)
[Jd Planalto](#)
[Oratório](#)
[São Lucas](#)
[São Mateus](#)
[Sapopemba](#)
[Vila Prudente monotrilho](#)
[Vila Tolstói](#)
[Vila União](#)



NÍVEL B - MEZANINO SUPERIOR
SEM ESCALA

- LEGENDA**
■ Espaço Comercial
■ Sanitário/ Copa

EMITENTE GNE
 Nível B - Mezanino Superior
 DATA: 10/12/2025
 Esc: s/ escala

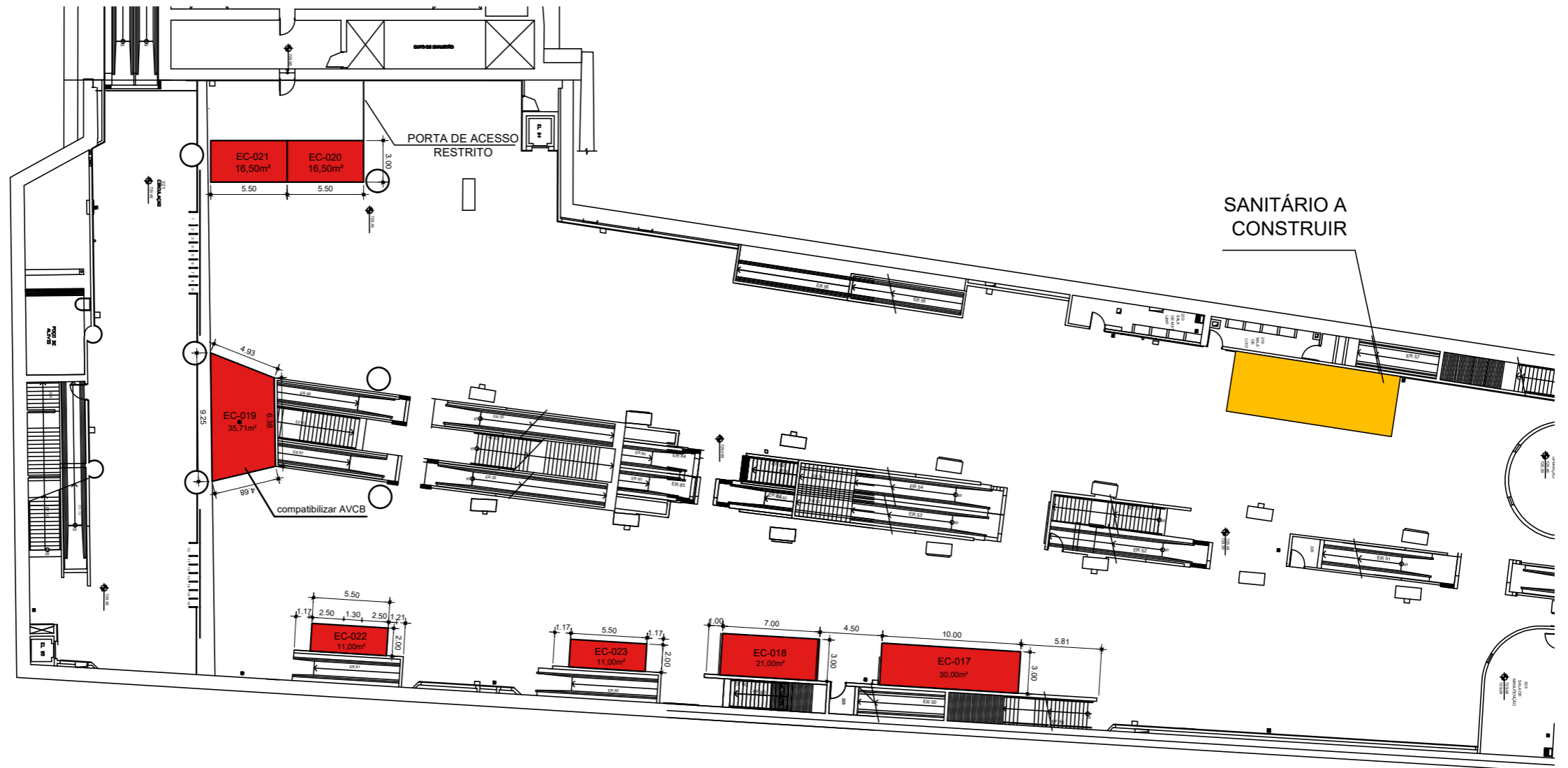


LINHA 3-VERMELHA

- [Anhangabaú](#)
- [Artur Alvim](#)
- [Barra Funda](#)
- [Belém](#)
- [Bresser](#)
- [Carrão](#)
- [Guilhermina-Esperança](#)
- [Itaquera](#)
- [Marechal Deodoro](#)
- [Patriarca](#)
- [Pedro II](#)
- [Penha](#)
- [República](#) ●●●
- [Santa Cecília](#)
- [Sé](#)
- [Tatuapé](#)
- [Vila Matilde](#)

LINHA 15-PRATA

- [Camilo Haddad](#)
- [Fazenda da Juta](#)
- [Jd Colonial](#)
- [Jd Planalto](#)
- [Oratório](#)
- [São Lucas](#)
- [São Mateus](#)
- [Sapopemba](#)
- [Vila Prudente monotrilho](#)
- [Vila Tolstói](#)
- [Vila União](#)



NÍVEL D - MEZANINO INFERIOR
SEM ESCALA

LEGENDA

- Espaço Comercial
- Sanitário/ Copa

EMITENTE GNE

Nível D - Mezanino Inferior

DATA: 10/12/2025

Esc: s/ escala

COMPANHIA DO METROPOLITANO DE SÃO PAULO

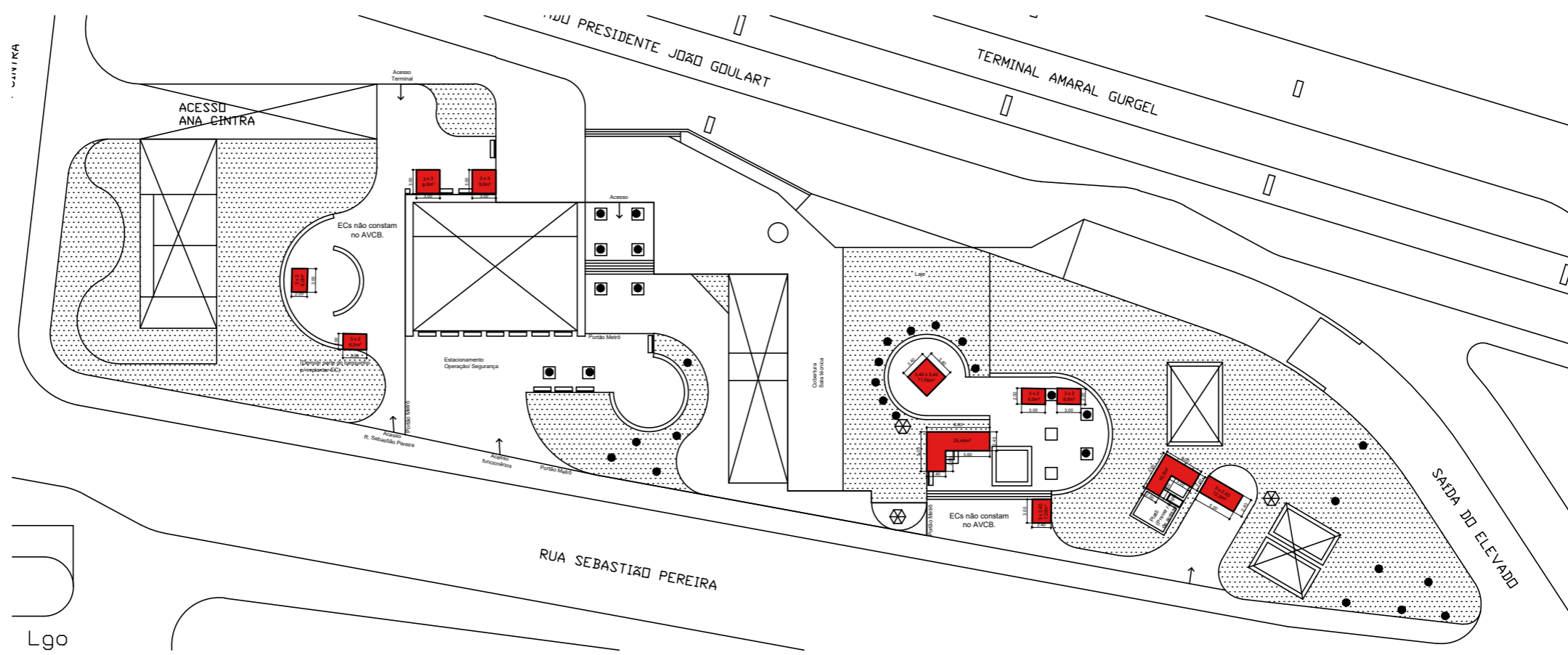
REPÚBLICA
LINHA 3 - VERMELHA

croqui sujeito a alterações sem aviso prévio



- LINHA 3-VERMELHA**
[Anhangabaú](#)
[Artur Alvim](#)
[Barra Funda](#)
[Belém](#)
[Bresser](#)
[Carrão](#)
[Guilhermina-Esperança](#)
[Itaquera](#)
[Marechal Deodoro](#)
[Patriarca](#)
[Pedro II](#)
[Penha](#)
[República](#)
[Santa Cecília ●●](#)
[Sé](#)
[Tatuapé](#)
[Vila Matilde](#)

- LINHA 15-PRATA**
[Camilo Haddad](#)
[Fazenda da Juta](#)
[Jd Colonial](#)
[Jd Planalto](#)
[Oratório](#)
[São Lucas](#)
[São Mateus](#)
[Sapopemba](#)
[Vila Prudente monotrilho](#)
[Vila Tolstói](#)
[Vila União](#)



NÍVEL A - PRAÇA
SEM ESCALA

LEGENDA

- Espaço Comercial
- Sanitário/ Copa

EMITENTE GNE

Nível A - Praça

DATA: 10/12/2025

Esc: s/ escala

COMPANHIA DO METROPOLITANO DE SÃO PAULO

SANTA CECÍLIA

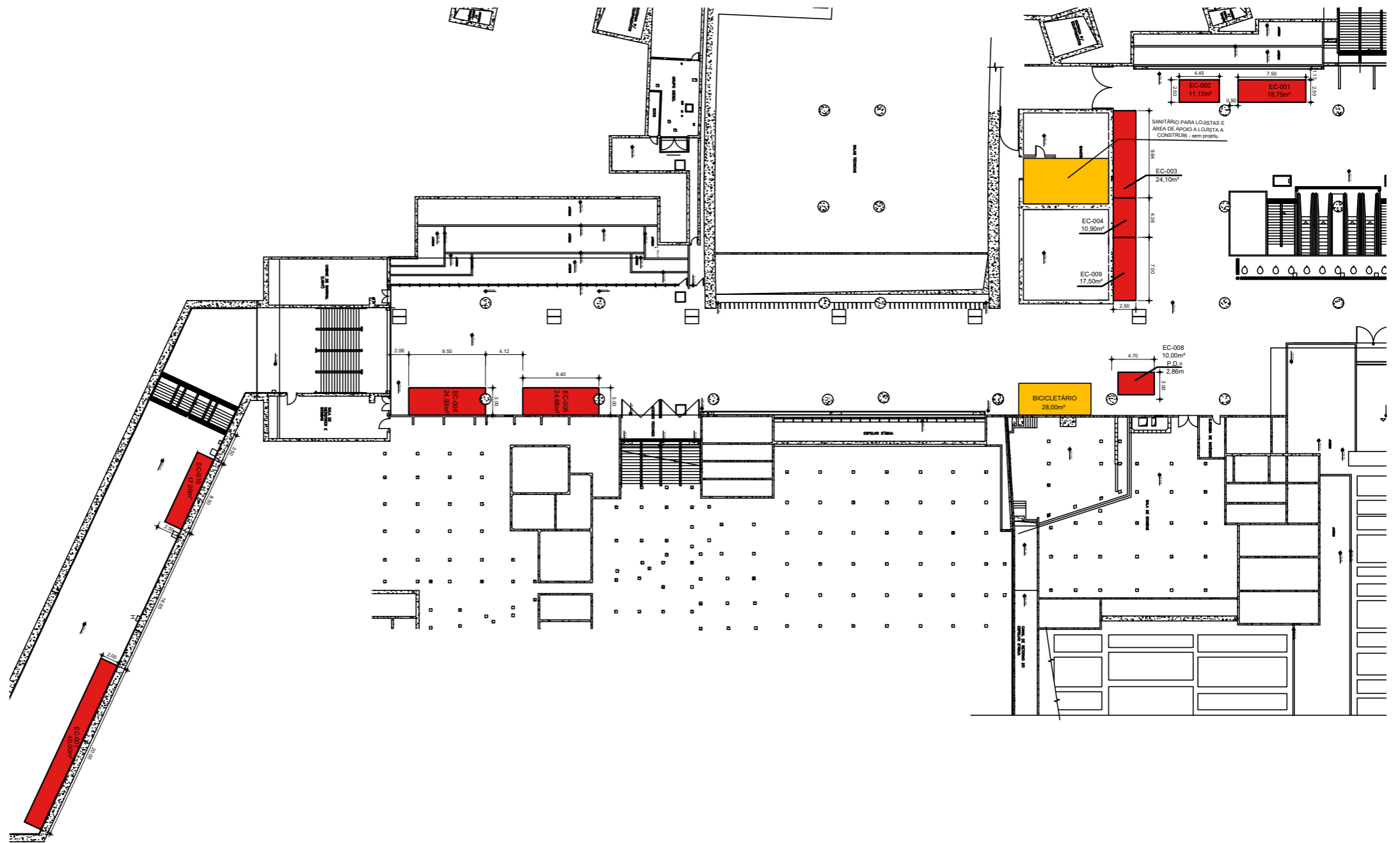
LINHA 3 - VERMELHA

croqui sujeito a alterações sem aviso prévio



- LINHA 3-VERMELHA**
 Anhangabaú
 Artur Alvim
 Barra Funda
 Belém
 Bresser
 Carrão
 Guilhermina-Esperança
 Itaquera
 Marechal Deodoro
 Patriarca
 Pedro II
 Penha
 República
 Santa Cecília
 Sé ●●●
 Tatuapé
 Vila Matilde

- LINHA 15-PRATA**
 Camilo Haddad
 Fazenda da Juta
 Jd Colonial
 Jd Planalto
 Oratório
 São Lucas
 São Mateus
 Sapopemba
 Vila Prudente monotrilho
 Vila Tolstói
 Vila União



NÍVEL A - ACESSO
SEM ESCALA

LEGENDA

- Espaço Comercial
- Sanitário/ Copa

EMITENTE GNE

Nível A - Acesso

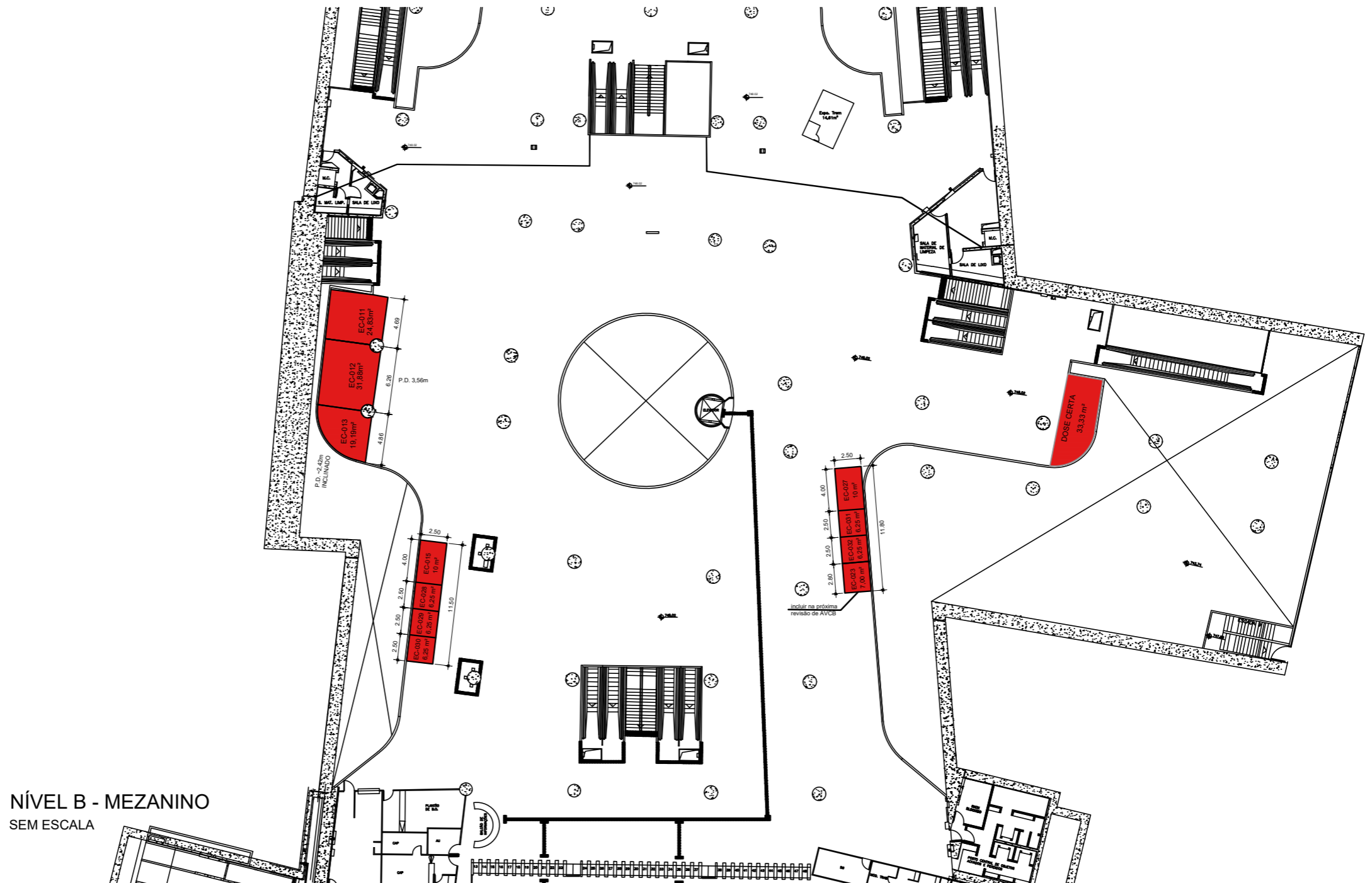
DATA: 10/12/2025

Esc: s/ escala



- LINHA 3-VERMELHA**
 Anhangabaú
 Artur Alvim
 Barra Funda
 Belém
 Bresser
 Carrão
 Guilhermina-Esperança
 Itaquera
 Marechal Deodoro
 Patriarca
 Pedro II
 Penha
 República
 Santa Cecília
 Sé ●●●
 Tatuapé
 Vila Matilde

- LINHA 15-PRATA**
 Camilo Haddad
 Fazenda da Juta
 Jd Colonial
 Jd Planalto
 Oratório
 São Lucas
 São Mateus
 Sapopemba
 Vila Prudente monotrilho
 Vila Tolstói
 Vila União

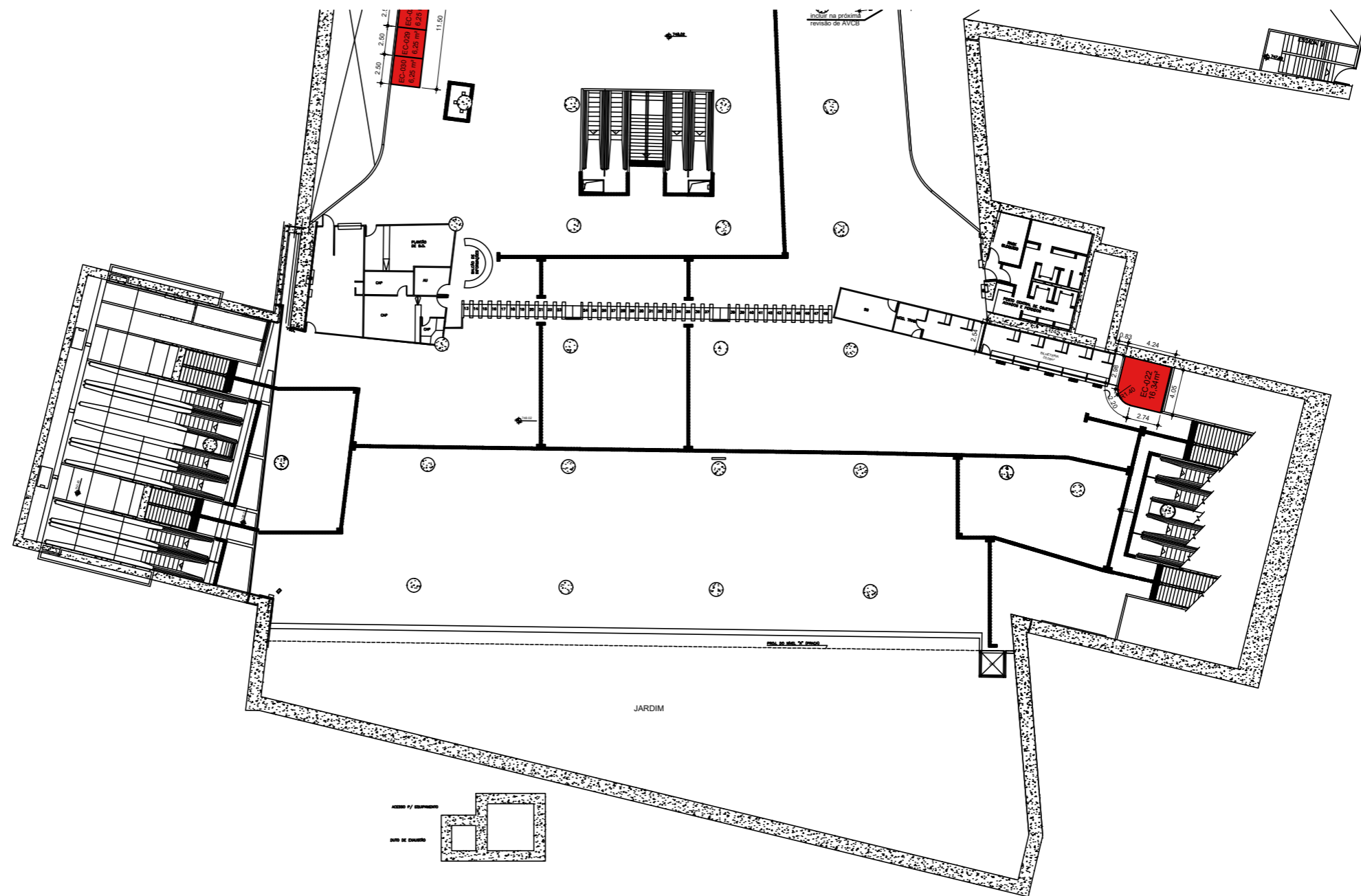


NÍVEL B - MEZANINO
SEM ESCALA

- LEGENDA**
 Espaço Comercial
 Sanitário/ Copa

EMITENTE GNE
 Nível B - Mezanino
 DATA: 10/12/2025
 Esc: s/ escala





- LINHA 3-VERMELHA**
[Anhangabaú](#)
[Artur Alvim](#)
[Barra Funda](#)
[Belém](#)
[Bresser](#)
[Carrão](#)
[Guilhermina-Esperança](#)
[Itaquera](#)
[Marechal Deodoro](#)
[Patriarca](#)
[Pedro II](#)
[Penha](#)
[República](#)
[Santa Cecília](#)
 Sé ●●●
[Tatuapé](#)
[Vila Matilde](#)

- LINHA 15-PRATA**
[Camilo Haddad](#)
[Fazenda da Juta](#)
[Jd Colonial](#)
[Jd Planalto](#)
[Oratório](#)
[São Lucas](#)
[São Mateus](#)
[Sapopemba](#)
[Vila Prudente monotrilho](#)
[Vila Tolstói](#)
[Vila União](#)

NÍVEL B - MEZANINO
SEM ESCALA

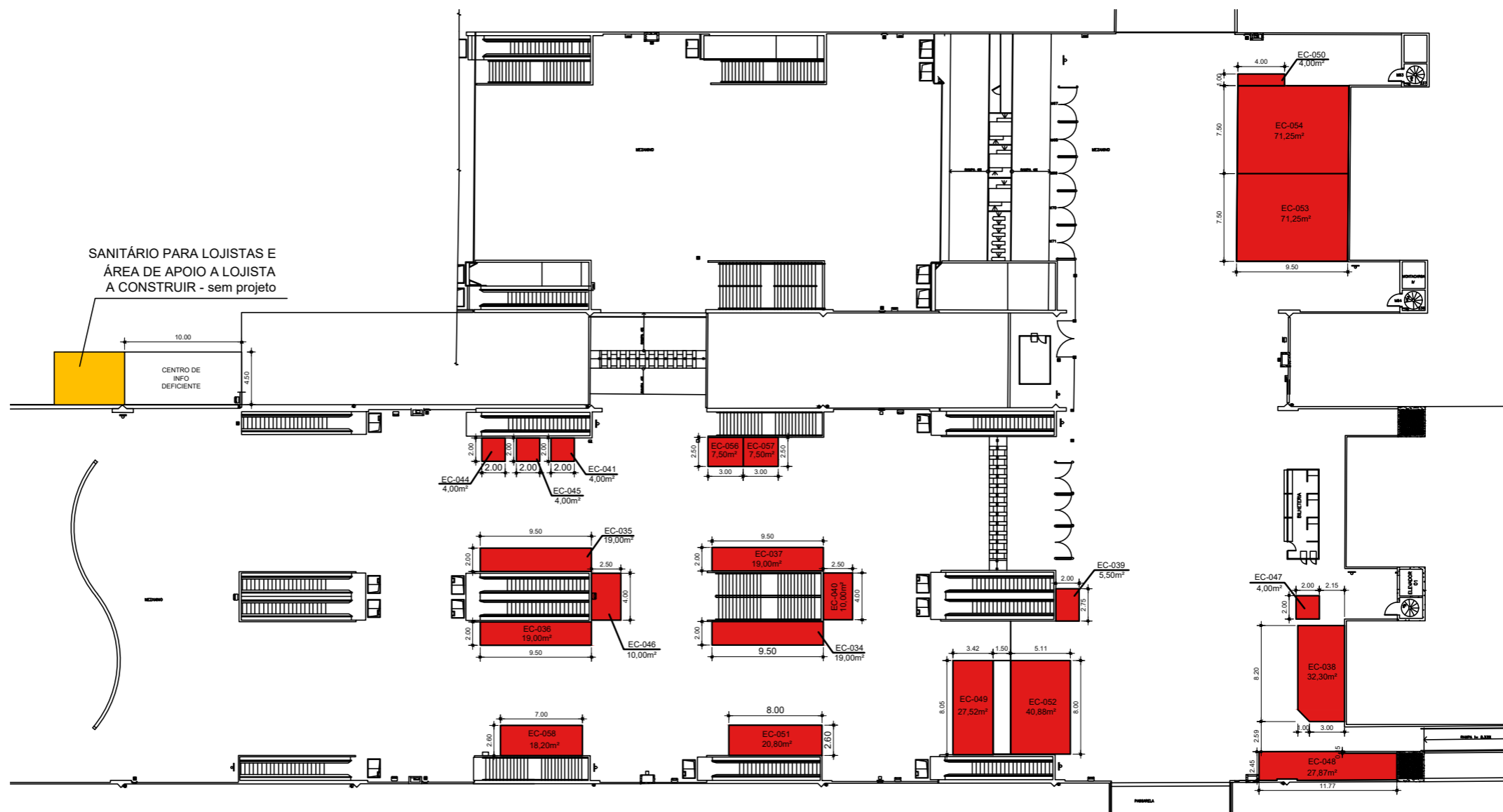
- LEGENDA**
■ Espaço Comercial
■ Sanitário/ Copa

EMITENTE GNE
 Nível B - Mezanino
 DATA: 10/12/2025
 Esc: s/ escala



- LINHA 3-VERMELHA
- [Anhangabaú](#)
 - [Artur Alvim](#)
 - [Barra Funda](#)
 - [Belém](#)
 - [Bresser](#)
 - [Carrão](#)
 - [Guilhermina-Esperança](#)
 - [Itaquera](#)
 - [Marechal Deodoro](#)
 - [Patriarca](#)
 - [Pedro II](#)
 - [Penha](#)
 - [República](#)
 - [Santa Cecília](#)
 - [Sé](#)
 - [Tatuapé ●](#)
 - [Vila Matilde](#)

- LINHA 15-PRATA
- [Camilo Haddad](#)
 - [Fazenda da Juta](#)
 - [Jd Colonial](#)
 - [Jd Planalto](#)
 - [Oratório](#)
 - [São Lucas](#)
 - [São Mateus](#)
 - [Sapopemba](#)
 - [Vila Prudente monotrilho](#)
 - [Vila Tolstói](#)
 - [Vila União](#)



NÍVEL B - MEZANINO

SEM ESCALA

LEGENDA

- Espaço Comercial
- Sanitário/ Copa

EMITENTE GNE

Nível B - Mezanino

DATA: 10/12/2025

Esc: s/ escala

COMPANHIA DO METROPOLITANO DE SÃO PAULO

TATUAPÉ

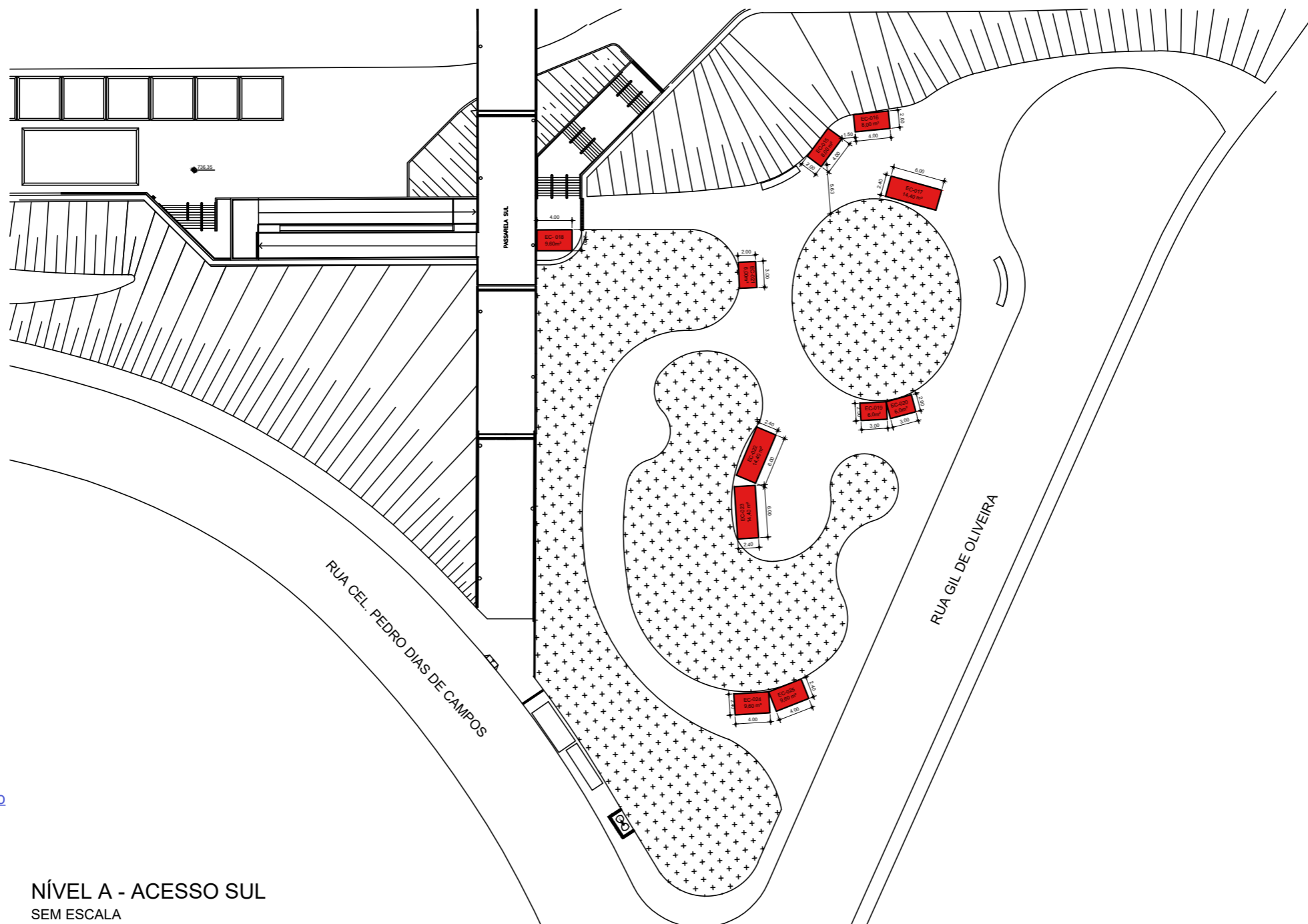
LINHA 3 - VERMELHA

croqui sujeito a alterações sem aviso prévio



- LINHA 3-VERMELHA**
[Anhangabaú](#)
[Artur Alvim](#)
[Barra Funda](#)
[Belém](#)
[Bresser](#)
[Carrão](#)
[Guilhermina-Esperança](#)
[Itaquera](#)
[Marechal Deodoro](#)
[Patriarca](#)
[Pedro II](#)
[Penha](#)
[República](#)
[Santa Cecília](#)
[Sé](#)
[Tatuapé](#)
[Vila Matilde](#) ●●

- LINHA 15-PRATA**
[Camilo Haddad](#)
[Fazenda da Juta](#)
[Jd Colonial](#)
[Jd Planalto](#)
[Oratório](#)
[São Lucas](#)
[São Mateus](#)
[Sapopemba](#)
[Vila Prudente monotrilho](#)
[Vila Tolstói](#)
[Vila União](#)



NÍVEL A - ACESSO SUL
SEM ESCALA

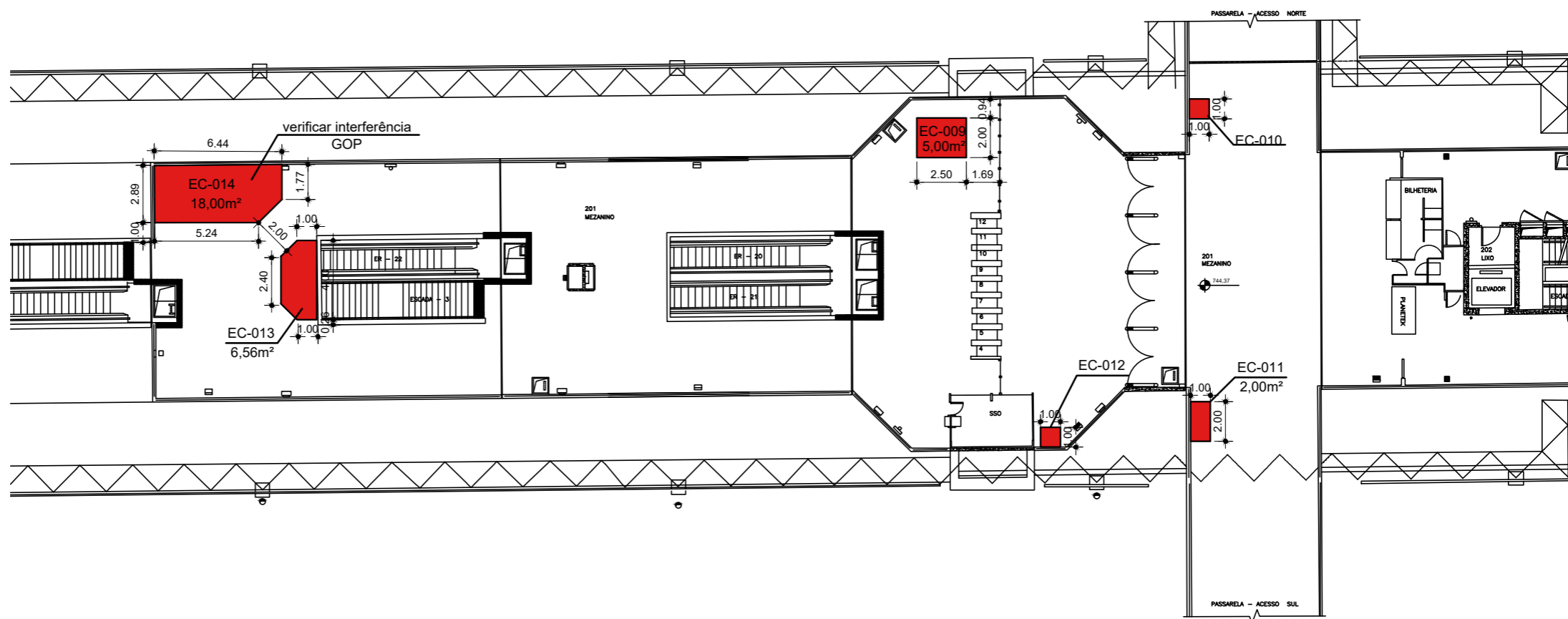
- LEGENDA**
■ Espaço Comercial
■ Sanitário/ Copa

EMITENTE GNE
 Nível A - Acesso sul
 DATA: 18/06/2025
 Esc: s/ escala



- LINHA 3-VERMELHA
- [Anhangabaú](#)
 - [Artur Alvim](#)
 - [Barra Funda](#)
 - [Belém](#)
 - [Bresser](#)
 - [Carrão](#)
 - [Guilhermina-Esperança](#)
 - [Itaquera](#)
 - [Marechal Deodoro](#)
 - [Patriarca](#)
 - [Pedro II](#)
 - [Penha](#)
 - [República](#)
 - [Santa Cecília](#)
 - [Sé](#)
 - [Tatuapé](#)
 - [Vila Matilde](#) ●●

- LINHA 15-PRATA
- [Camilo Haddad](#)
 - [Fazenda da Juta](#)
 - [Jd Colonial](#)
 - [Jd Planalto](#)
 - [Oratório](#)
 - [São Lucas](#)
 - [São Mateus](#)
 - [Sapopemba](#)
 - [Vila Prudente monotrilho](#)
 - [Vila Tolstói](#)
 - [Vila União](#)

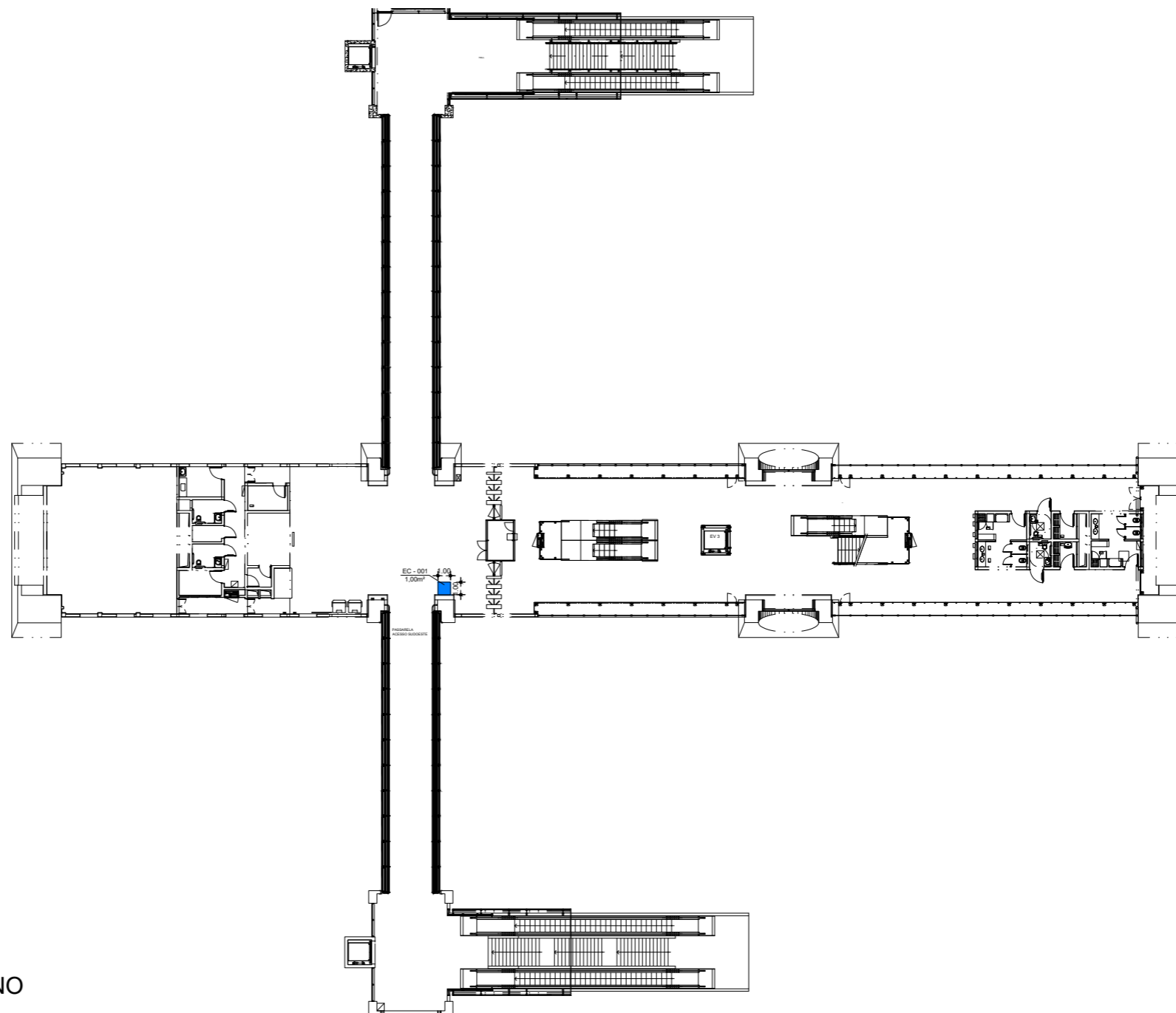


NÍVEL B - MEZANINO
SEM ESCALA

- LEGENDA**
- Espaço Comercial
 - Sanitário/ Copa

EMITENTE GNE
NÍVEL: B - Mezanino
DATA: 10/12/2025
Esc: s/ escala





- LINHA 3-VERMELHA**
[Anhangabaú](#)
[Artur Alvim](#)
[Barra Funda](#)
[Belém](#)
[Bresser](#)
[Carrão](#)
[Guilhermina-Esperança](#)
[Itaquera](#)
[Marechal Deodoro](#)
[Patriarca](#)
[Pedro II](#)
[Penha](#)
[República](#)
[Santa Cecília](#)
[Sé](#)
[Tatuapé](#)
[Vila Matilde](#)

- LINHA 15-PRATA**
[Camilo Haddad ●](#)
[Fazenda da Juta](#)
[Jd Colonial](#)
[Jd Planalto](#)
[Oratório](#)
[São Lucas](#)
[São Mateus](#)
[Sapopemba](#)
[Vila Prudente monotrilho](#)
[Vila Tolstói](#)
[Vila União](#)

PLANTA NÍVEL MEZANINO
SEM ESCALA

LEGENDA

- Espaço Comercial
- Sanitário/ Copa
- Novos Espaços Comerciais

EMITENTE GNE

Nível B - Mezanino

DATA: 10/04/2025

Esc: s/ escala

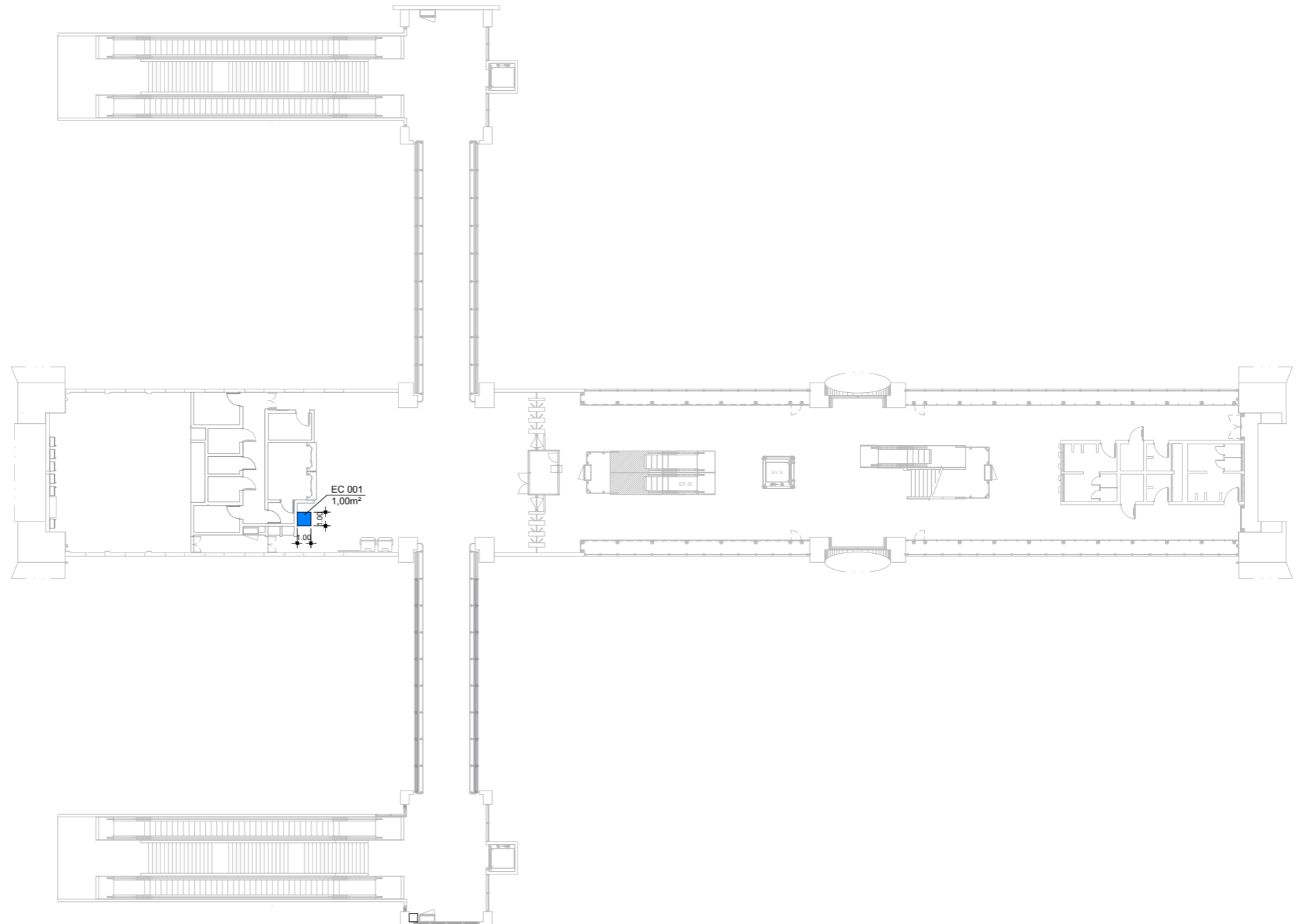
COMPANHIA DO METROPOLITANO DE SÃO PAULO

CAMILO HADDAD

LINHA 15 - PRATA

croqui sujeito a alterações sem aviso prévio





- LINHA 3-VERMELHA**
[Anhangabaú](#)
[Artur Alvim](#)
[Barra Funda](#)
[Belém](#)
[Bresser](#)
[Carrão](#)
[Guilhermina-Esperança](#)
[Itaquera](#)
[Marechal Deodoro](#)
[Patriarca](#)
[Pedro II](#)
[Penha](#)
[República](#)
[Santa Cecília](#)
[Sé](#)
[Tatuapé](#)
[Vila Matilde](#)

- LINHA 15-PRATA**
[Camilo Haddad](#)
[Fazenda da Juta ●](#)
[Jd Colonial](#)
[Jd Planalto](#)
[Oratório](#)
[São Lucas](#)
[São Mateus](#)
[Sapopemba](#)
[Vila Prudente monotrilho](#)
[Vila Tolstói](#)
[Vila União](#)

MEZANINO
SEM ESCALA

- LEGENDA**
- Espaço Comercial
 - Sanitário/ Copa
 - Novos Espaços Comerciais

EMITENTE GNE

Mezanino

DATA: 10/04/2025

Esc: s/ escala

COMPANHIA DO METROPOLITANO DE SÃO PAULO

FAZENDA DA JUTA

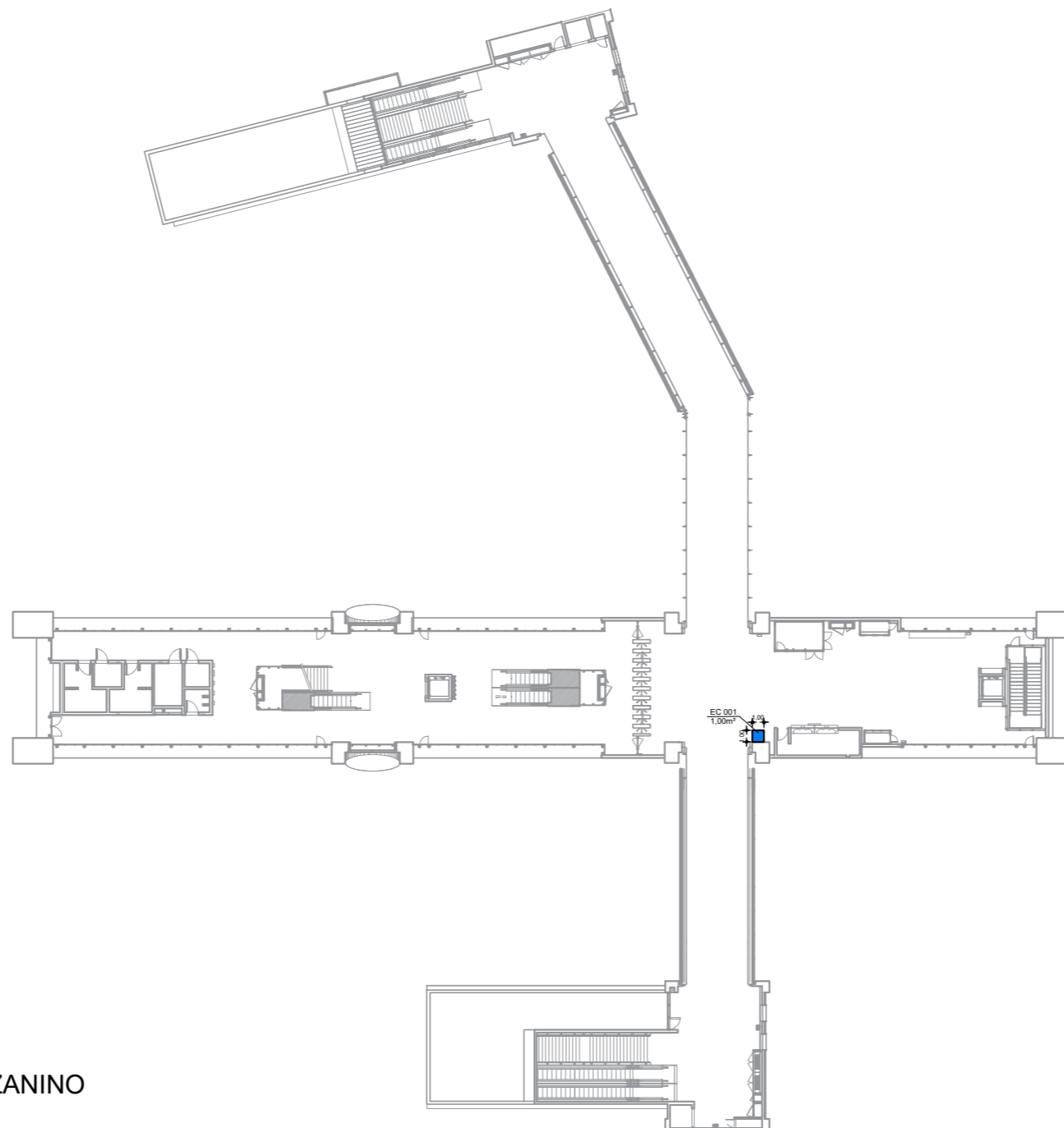
LINHA 15 - PRATA

croqui sujeito a alterações sem aviso prévio



[LINHA 3-VERMELHA](#)
[Anhangabaú](#)
[Artur Alvim](#)
[Barra Funda](#)
[Belém](#)
[Bresser](#)
[Carrão](#)
[Guilhermina-Esperança](#)
[Itaquera](#)
[Marechal Deodoro](#)
[Patriarca](#)
[Pedro II](#)
[Penha](#)
[República](#)
[Santa Cecília](#)
[Sé](#)
[Tatuapé](#)
[Vila Matilde](#)

[LINHA 15-PRATA](#)
[Camilo Haddad](#)
[Fazenda da Juta](#)
[Jd Colonial ●](#)
[Jd Planalto](#)
[Oratório](#)
[São Lucas](#)
[São Mateus](#)
[Sapopemba](#)
[Vila Prudente monotrilho](#)
[Vila Tolstói](#)
[Vila União](#)



NÍVEL B - MEZANINO
SEM ESCALA

- LEGENDA**
- Espaço Comercial
 - Sanitário/ Copa
 - Novos Espaços Comerciais

EMITENTE GNE

Nível B - Mezanino

DATA: 10/04/2025

Esc: s/ escala

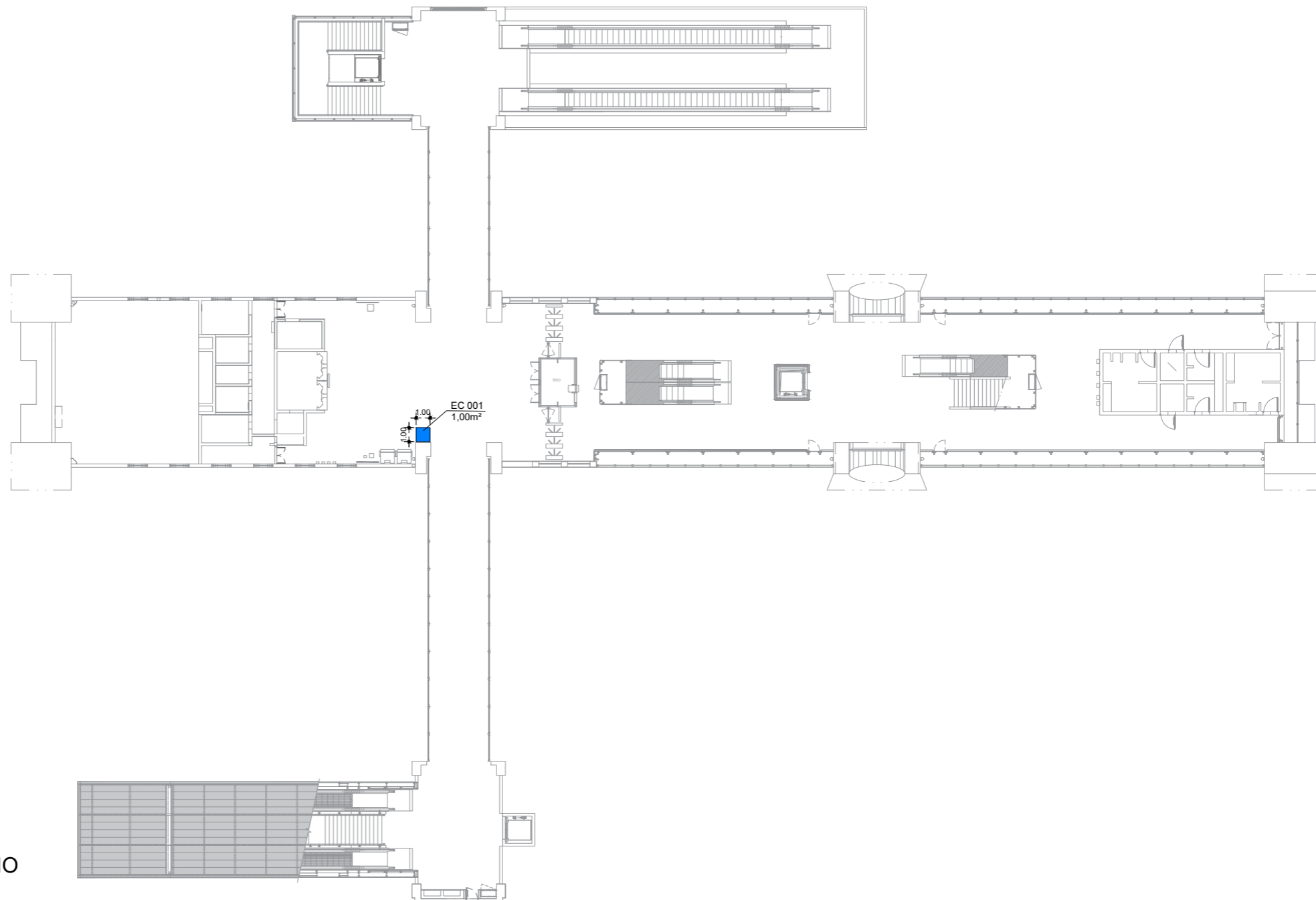
COMPANHIA DO METROPOLITANO DE SÃO PAULO  **METRÔ**

JARDIM COLONIAL

LINHA 15 - PRATA

croqui sujeito a alterações sem aviso prévio





- LINHA 3-VERMELHA**
[Anhangabaú](#)
[Artur Alvim](#)
[Barra Funda](#)
[Belém](#)
[Bresser](#)
[Carrão](#)
[Guilhermina-Esperança](#)
[Itaquera](#)
[Marechal Deodoro](#)
[Patriarca](#)
[Pedro II](#)
[Penha](#)
[República](#)
[Santa Cecília](#)
[Sé](#)
[Tatuapé](#)
[Vila Matilde](#)

- LINHA 15-PRATA**
[Camilo Haddad](#)
[Fazenda da Juta](#)
[Jd Colonial](#)
[Jd Planalto ●](#)
[Oratório](#)
[São Lucas](#)
[São Mateus](#)
[Sapopemba](#)
[Vila Prudente monotrilho](#)
[Vila Tolstói](#)
[Vila União](#)

MEZANINO
SEM ESCALA

- LEGENDA**
- Espaço Comercial
 - Sanitário/ Copa
 - Novos Espaços Comerciais

EMITENTE GNE

Mezanino

DATA: 10/04/2025

Esc: s/ escala

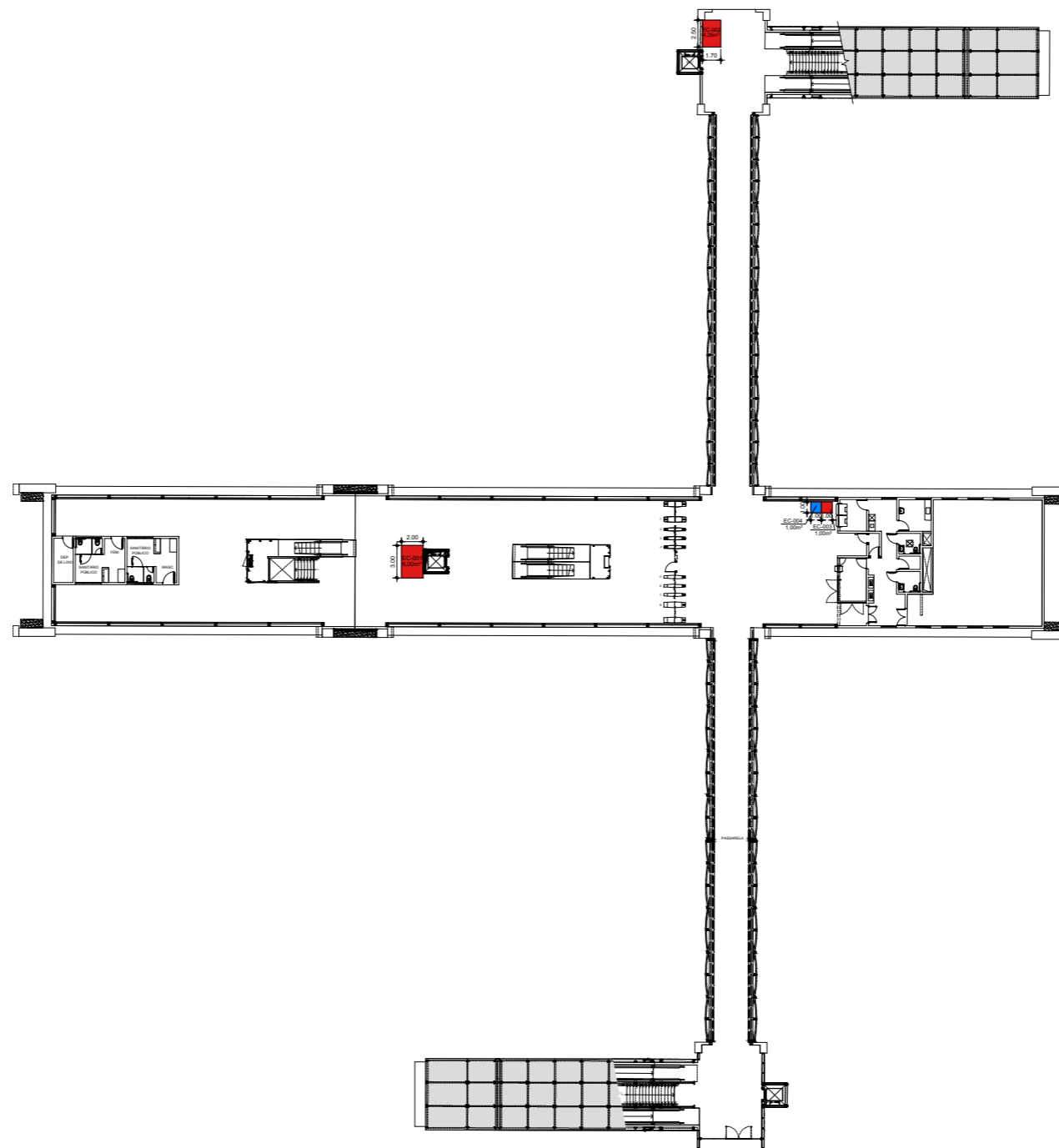
COMPANHIA DO METROPOLITANO DE SÃO PAULO

JARDIM PLANALTO

LINHA 15 - PRATA

croqui sujeito a alterações sem aviso prévio





- LINHA 3-VERMELHA**
[Anhangabaú](#)
[Artur Alvim](#)
[Barra Funda](#)
[Belém](#)
[Bresser](#)
[Carrão](#)
[Guilhermina-Esperança](#)
[Itaquera](#)
[Marechal Deodoro](#)
[Patriarca](#)
[Pedro II](#)
[Penha](#)
[República](#)
[Santa Cecília](#)
[Sé](#)
[Tatuapé](#)
[Vila Matilde](#)

- LINHA 15-PRATA**
[Camilo Haddad](#)
[Fazenda da Juta](#)
[Jd Colonial](#)
[Jd Planalto](#)
[Oratório ●](#)
[São Lucas](#)
[São Mateus](#)
[Sapopemba](#)
[Vila Prudente monotrilho](#)
[Vila Tolstói](#)
[Vila União](#)

NÍVEL B - MEZANINO
SEM ESCALA

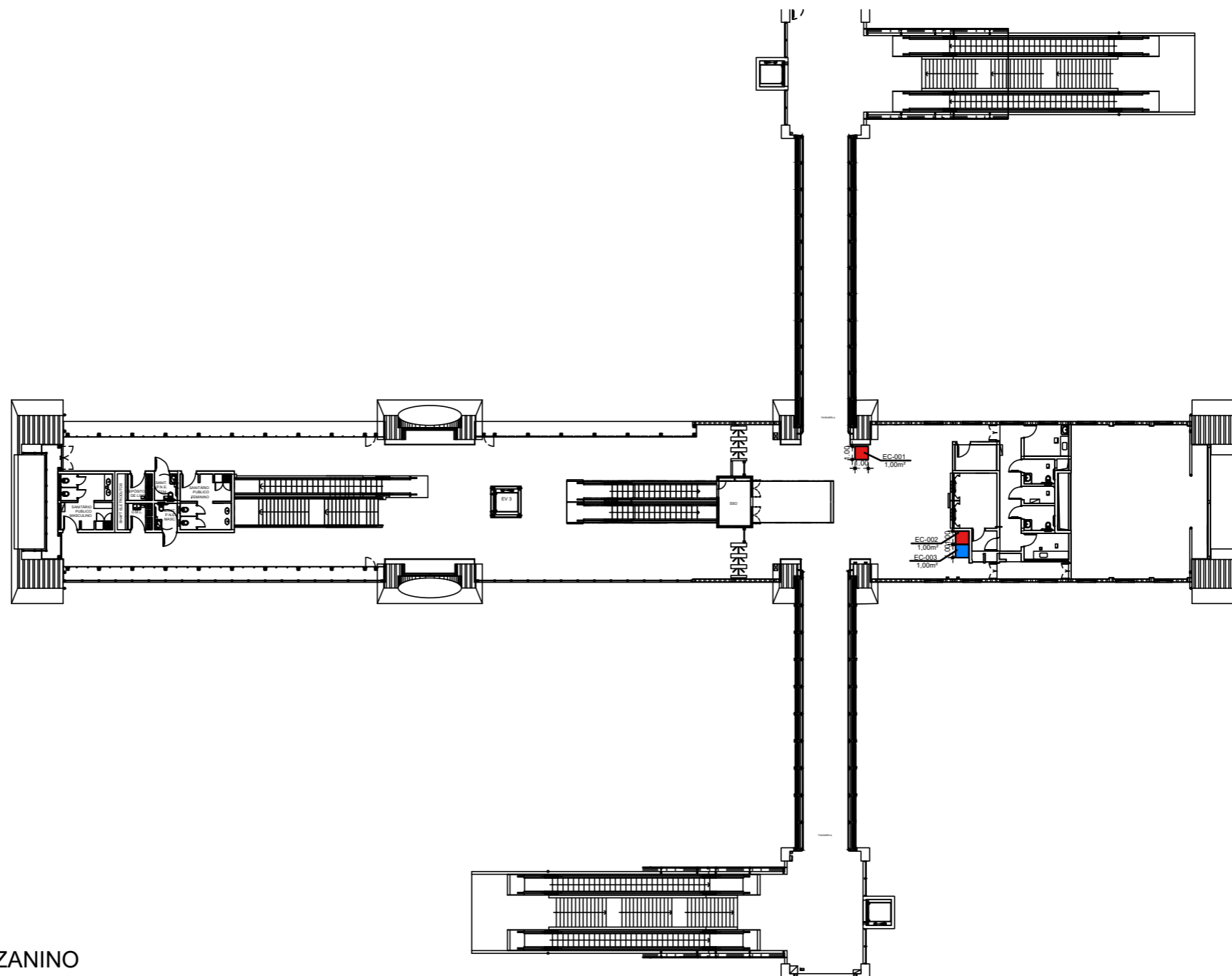
- LEGENDA**
- Espaço Comercial
 - Sanitário/ Copa
 - Novos Espaços Comerciais

EMITENTE GNE
 Nível B - Mezanino
 DATA: 10/04/2025
 Esc: s/ escala



LINHA 3-VERMELHA
[Anhangabaú](#)
[Artur Alvim](#)
[Barra Funda](#)
[Belém](#)
[Bresser](#)
[Carrão](#)
[Guilhermina-Esperança](#)
[Itaquera](#)
[Marechal Deodoro](#)
[Patriarca](#)
[Pedro II](#)
[Penha](#)
[República](#)
[Santa Cecília](#)
[Sé](#)
[Tatuapé](#)
[Vila Matilde](#)

LINHA 15-PRATA
[Camilo Haddad](#)
[Fazenda da Juta](#)
[Jd Colonial](#)
[Jd Planalto](#)
[Oratório](#)
[São Lucas ●](#)
[São Mateus](#)
[Sapopemba](#)
[Vila Prudente monotrilho](#)
[Vila Tolstói](#)
[Vila União](#)



NÍVEL B - MEZANINO
SEM ESCALA

LEGENDA

- Espaço Comercial
- Sanitário/ Copa
- Novos Espaços Comerciais

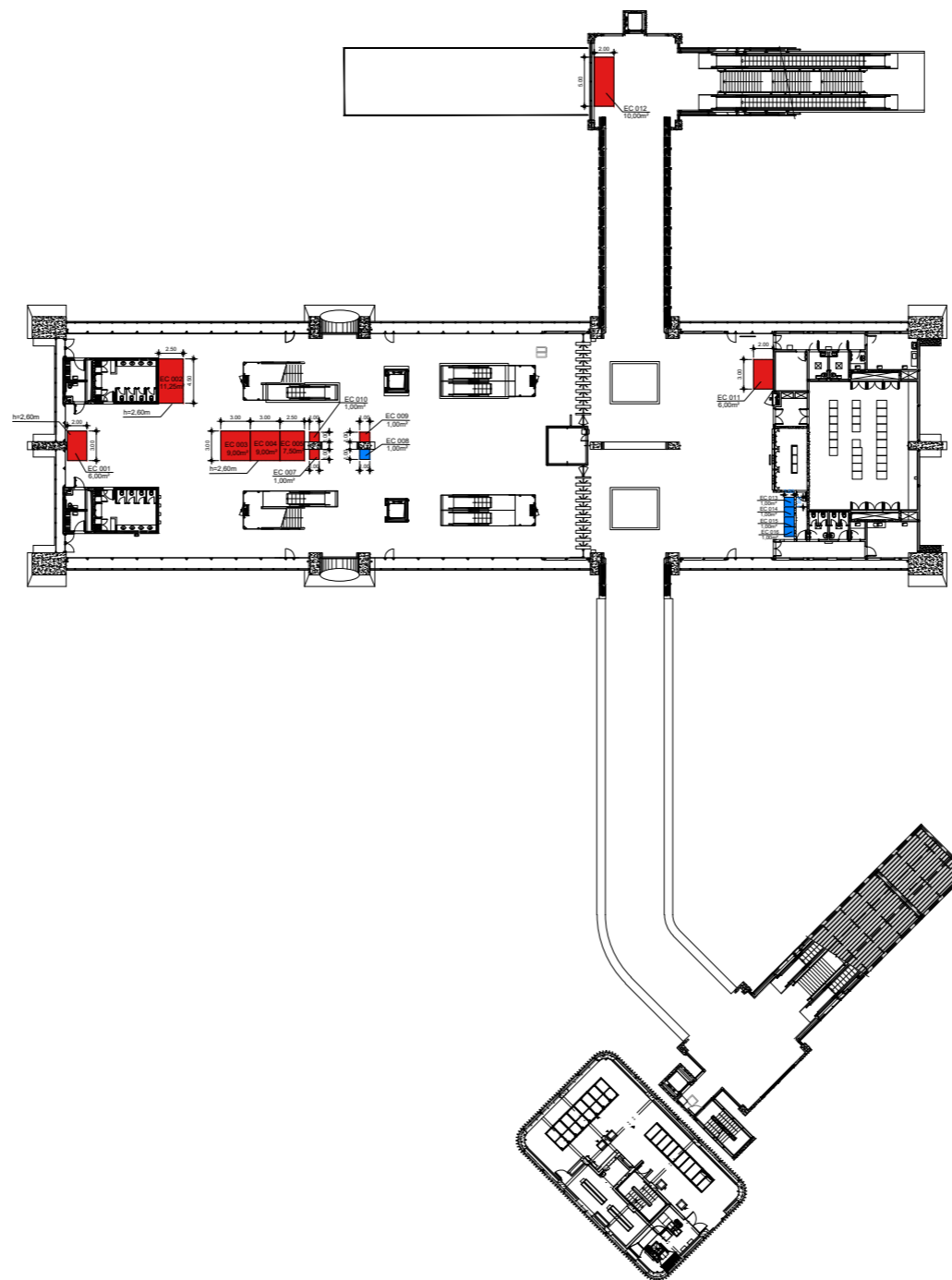
EMITENTE GNE

Nível B - Mezanino

DATA: 10/04/2025

Esc: s/ escala





- LINHA 3-VERMELHA**
[Anhangabaú](#)
[Artur Alvim](#)
[Barra Funda](#)
[Belém](#)
[Bresser](#)
[Carrão](#)
[Guilhermina-Esperança](#)
[Itaquera](#)
[Marechal Deodoro](#)
[Patriarca](#)
[Pedro II](#)
[Penha](#)
[República](#)
[Santa Cecília](#)
[Sé](#)
[Tatuapé](#)
[Vila Matilde](#)

- LINHA 15-PRATA**
[Camilo Haddad](#)
[Fazenda da Juta](#)
[Jd Colonial](#)
[Jd Planalto](#)
[Oratório](#)
[São Lucas](#)
[São Mateus ●](#)
[Sapopemba](#)
[Vila Prudente monotrilho](#)
[Vila Tolstói](#)
[Vila União](#)

NÍVEL B - MEZANINO
SEM ESCALA

LEGENDA

- Espaço Comercial
- Sanitário/ Copa
- Novos Espaços Comerciais

EMITENTE GNE

Nível B - Mezanino

DATA: 10/04/2025

Esc: s/ escala

COMPANHIA DO METROPOLITANO DE SÃO PAULO

SÃO MATEUS

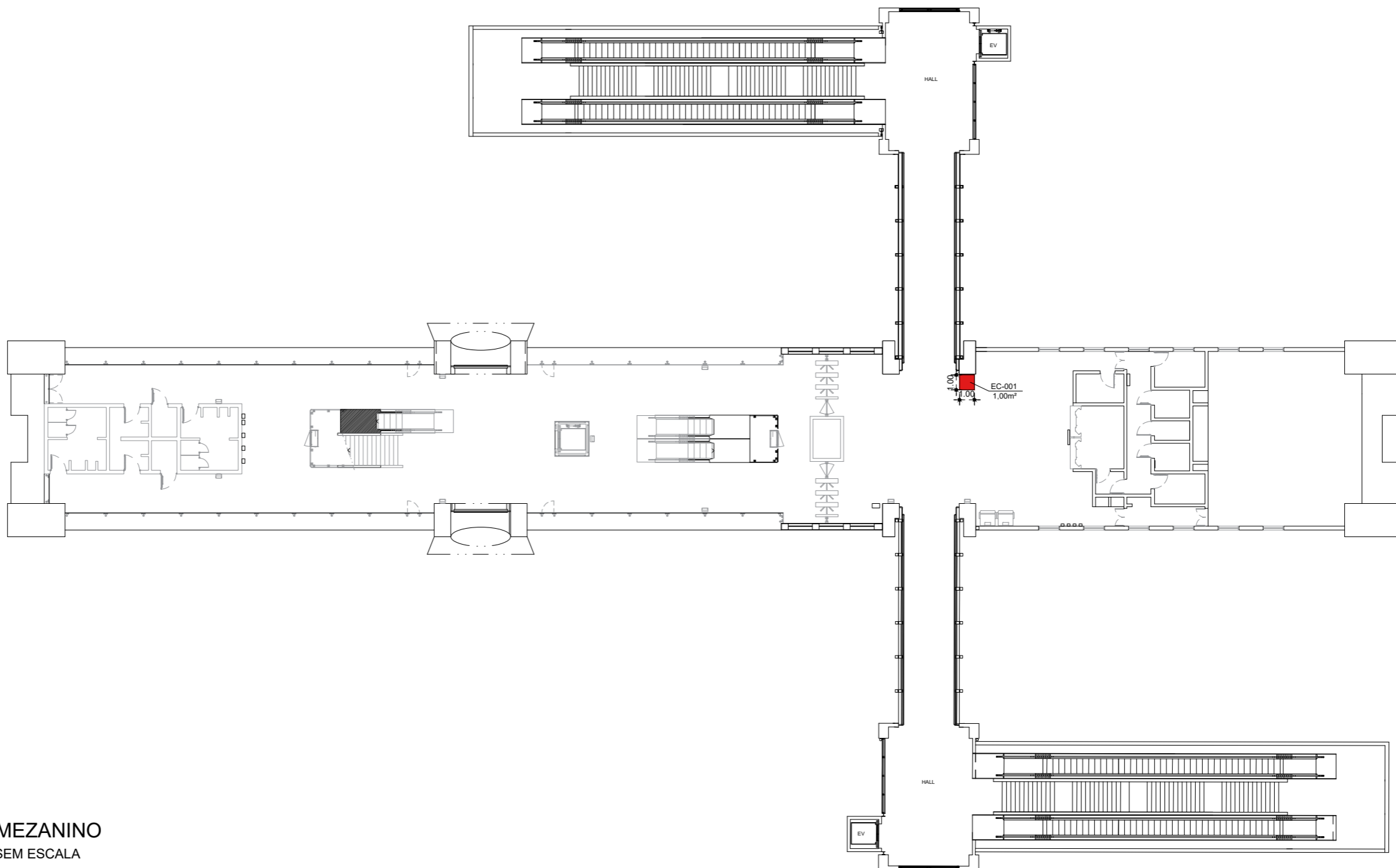
LINHA 15 - PRATA

croqui sujeito a alterações sem aviso prévio



- LINHA 3-VERMELHA**
[Anhangabaú](#)
[Artur Alvim](#)
[Barra Funda](#)
[Belém](#)
[Bresser](#)
[Carrão](#)
[Guilhermina-Esperança](#)
[Itaquera](#)
[Marechal Deodoro](#)
[Patriarca](#)
[Pedro II](#)
[Penha](#)
[República](#)
[Santa Cecília](#)
[Sé](#)
[Tatuapé](#)
[Vila Matilde](#)

- LINHA 15-PRATA**
[Camilo Haddad](#)
[Fazenda da Juta](#)
[Jd Colonial](#)
[Jd Planalto](#)
[Oratório](#)
[São Lucas](#)
[São Mateus](#)
[Sapopemba ●](#)
[Vila Prudente monotrilho](#)
[Vila Tolstói](#)
[Vila União](#)



MEZANINO
SEM ESCALA

LEGENDA

- Espaço Comercial
- Sanitário/ Copa

EMITENTE GNE

Mezanino

DATA: 10/04/2025

Esc: s/ escala



- LINHA 3-VERMELHA**
[Anhangabaú](#)
[Artur Alvim](#)
[Barra Funda](#)
[Belém](#)
[Bresser](#)
[Carrão](#)
[Guilhermina-Esperança](#)
[Itaquera](#)
[Marechal Deodoro](#)
[Patriarca](#)
[Pedro II](#)
[Penha](#)
[República](#)
[Santa Cecília](#)
[Sé](#)
[Tatuapé](#)
[Vila Matilde](#)

- LINHA 15-PRATA**
[Camilo Haddad](#)
[Fazenda da Juta](#)
[Jd Colonial](#)
[Jd Planalto](#)
[Oratório](#)
[São Lucas](#)
[São Mateus](#)
[Sapopemba](#)
[Vila Prudente monotrilho ●●●](#)
[Vila Tolstói](#)
[Vila União](#)

ACESSO VPT - Linha 2
SEM ESCALA



LEGENDA

- Espaço Comercial
- Sanitário/ Copa

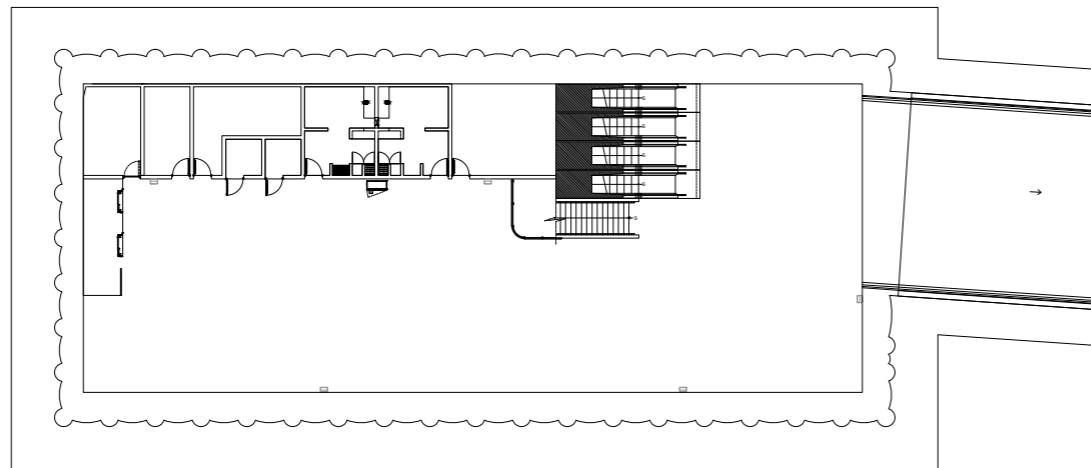
EMITENTE GNE

Acesso Vila Prudente
(VPT) - Linha 2
DATA: 30/04/2025
Esc: s/ escala

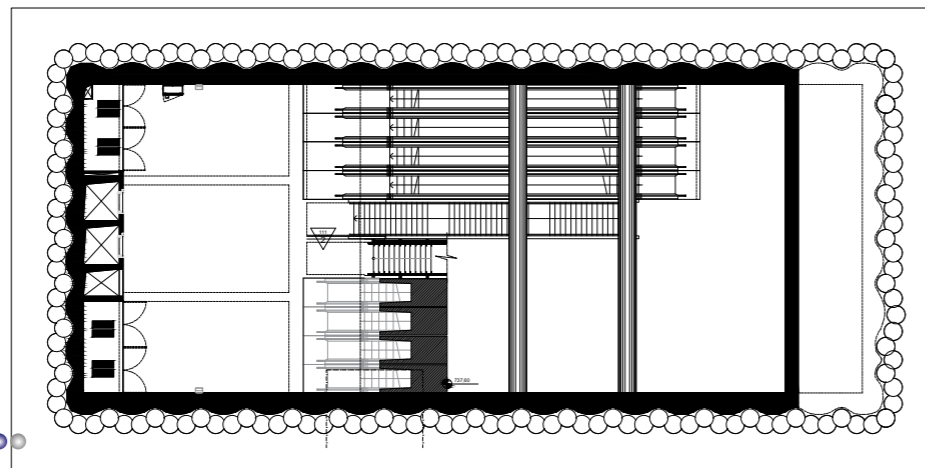


- LINHA 3-VERMELHA**
 Anhangabaú
 Artur Alvim
 Barra Funda
 Belém
 Bresser
 Carrão
 Guilhermina-Esperança
 Itaquera
 Marechal Deodoro
 Patriarca
 Pedro II
 Penha
 República
 Santa Cecília
 Sé
 Tatuapé
 Vila Matilde

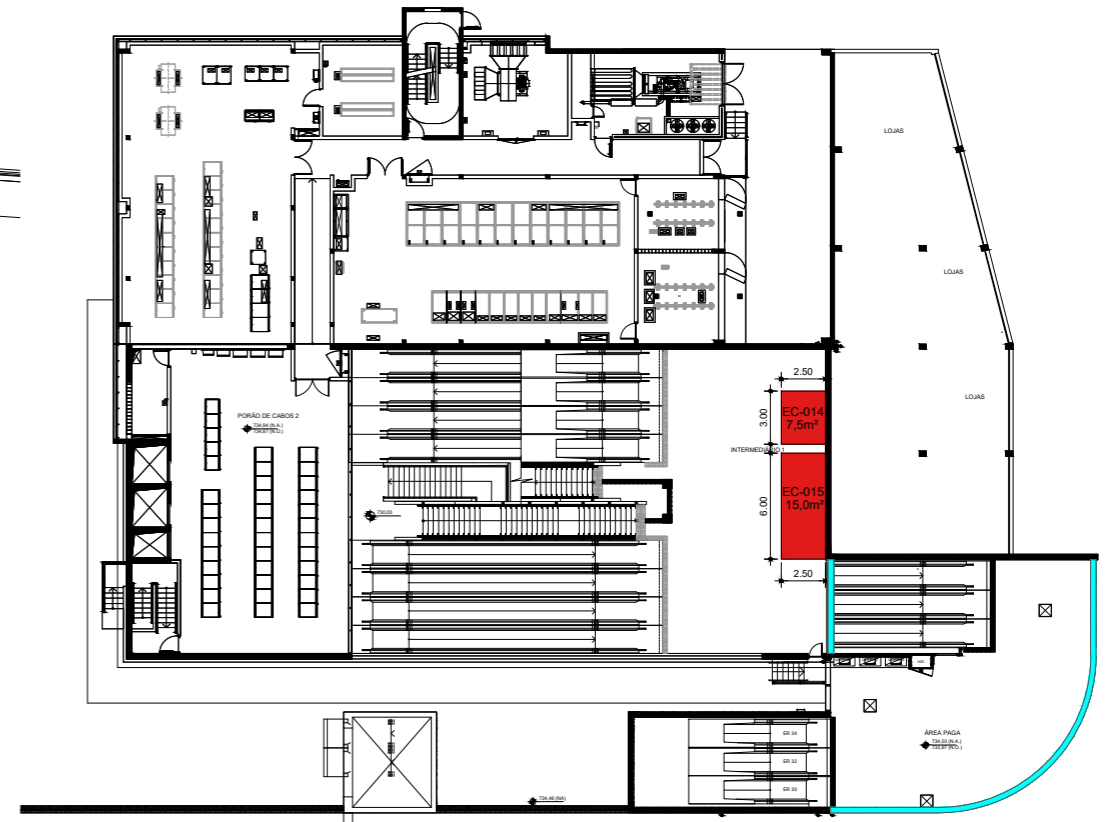
- LINHA 15-PRATA**
 Camilo Haddad
 Fazenda da Juta
 Jd Colonial
 Jd Planalto
 Oratório
 São Lucas
 São Mateus
 Sapopemba
 Vila Prudente monotrilho ●●●
 Vila Tolstói
 Vila União



1 PLANTA NÍVEL INTERLIGAÇÃO
SEM ESCALA



2 PLANTA NÍVEL INTERLIGAÇÃO
SEM ESCALA



3 PLANTA NÍVEL INTERLIGAÇÃO
SEM ESCALA

LEGENDA

- Espaço Comercial
- Sanitário/ Copa

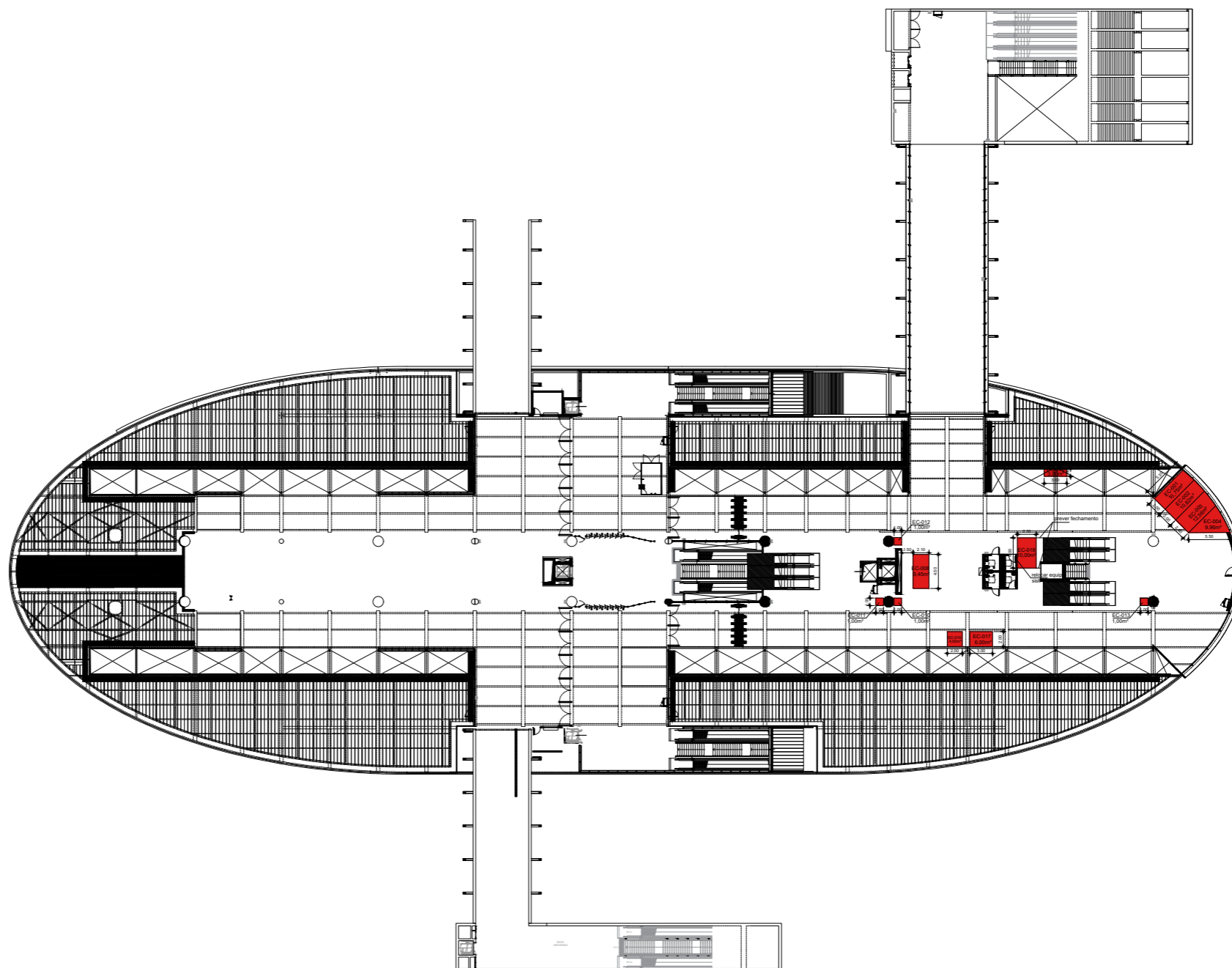
EMITENTE GNE

Interligação Linha 2

DATA: 10/04/2025

Esc: s/ escala





- LINHA 3-VERMELHA**
[Anhangabaú](#)
[Artur Alvim](#)
[Barra Funda](#)
[Belém](#)
[Bresser](#)
[Carrão](#)
[Guilhermina-Esperança](#)
[Itaquera](#)
[Marechal Deodoro](#)
[Patriarca](#)
[Pedro II](#)
[Penha](#)
[República](#)
[Santa Cecília](#)
[Sé](#)
[Tatuapé](#)
[Vila Matilde](#)

- LINHA 15-PRATA**
[Camilo Haddad](#)
[Fazenda da Juta](#)
[Jd Colonial](#)
[Jd Planalto](#)
[Oratório](#)
[São Lucas](#)
[São Mateus](#)
[Sapopemba](#)
[Vila Prudente monotrilho ●●●](#)
[Vila Tolstói](#)
[Vila União](#)

MEZANINO
SEM ESCALA

LEGENDA
■ Espaço Comercial
■ Sanitário/ Copa

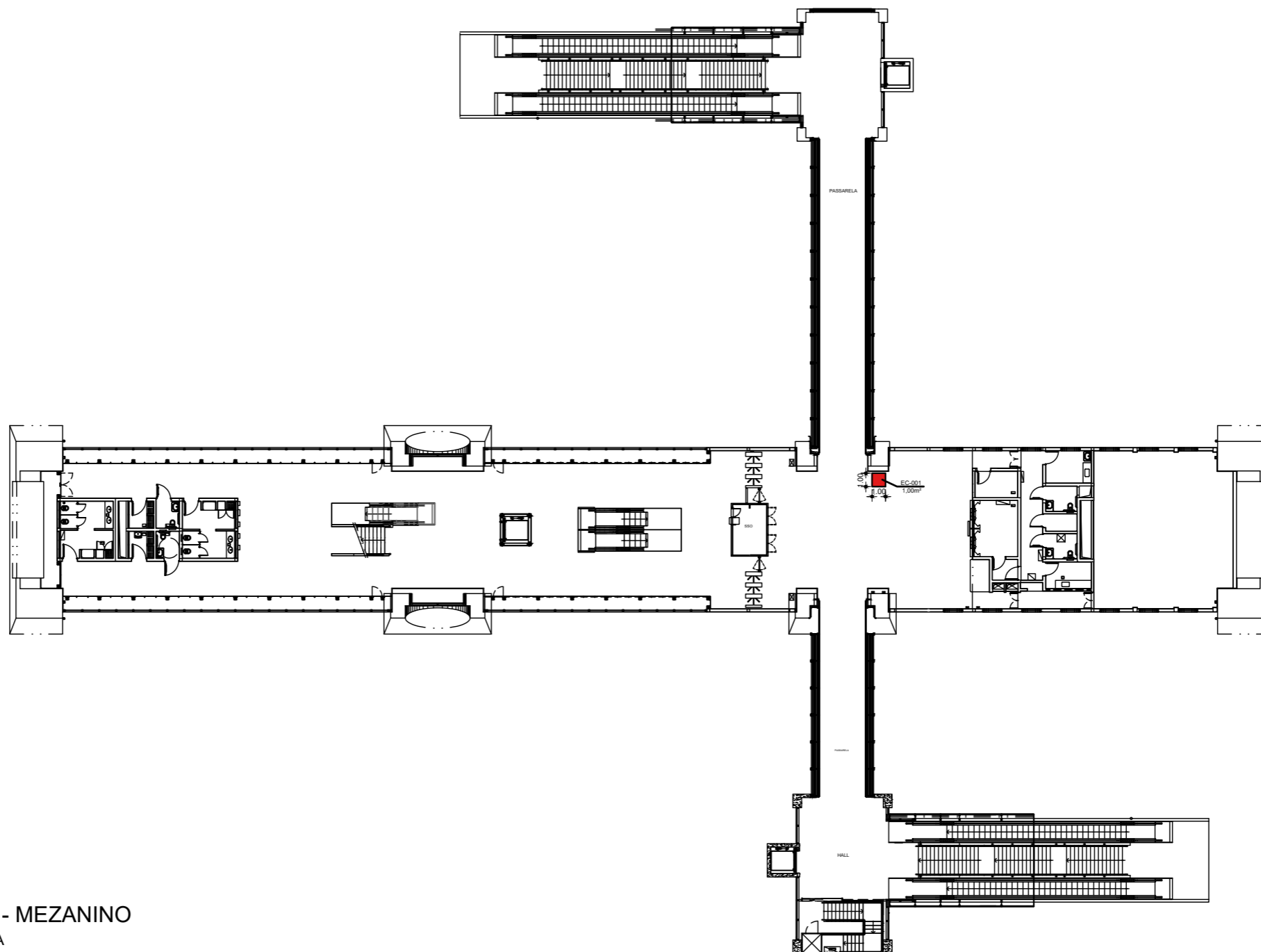
EMITENTE GNE

Mezanino

DATA: 10/04/2025

Esc: s/ escala





- LINHA 3-VERMELHA**
[Anhangabaú](#)
[Artur Alvim](#)
[Barra Funda](#)
[Belém](#)
[Bresser](#)
[Carrão](#)
[Guilhermina-Esperança](#)
[Itaquera](#)
[Marechal Deodoro](#)
[Patriarca](#)
[Pedro II](#)
[Penha](#)
[República](#)
[Santa Cecília](#)
[Sé](#)
[Tatuapé](#)
[Vila Matilde](#)

- LINHA 15-PRATA**
[Camilo Haddad](#)
[Fazenda da Juta](#)
[Jd Colonial](#)
[Jd Planalto](#)
[Oratório](#)
[São Lucas](#)
[São Mateus](#)
[Sapopemba](#)
[Vila Prudente monotrilho](#)
[Vila Tolstói ●](#)
[Vila União](#)

NÍVEL B - MEZANINO
SEM ESCALA

LEGENDA

- Espaço Comercial
- Sanitário/ Copa

EMITENTE GNE

Nível B - Mezanino

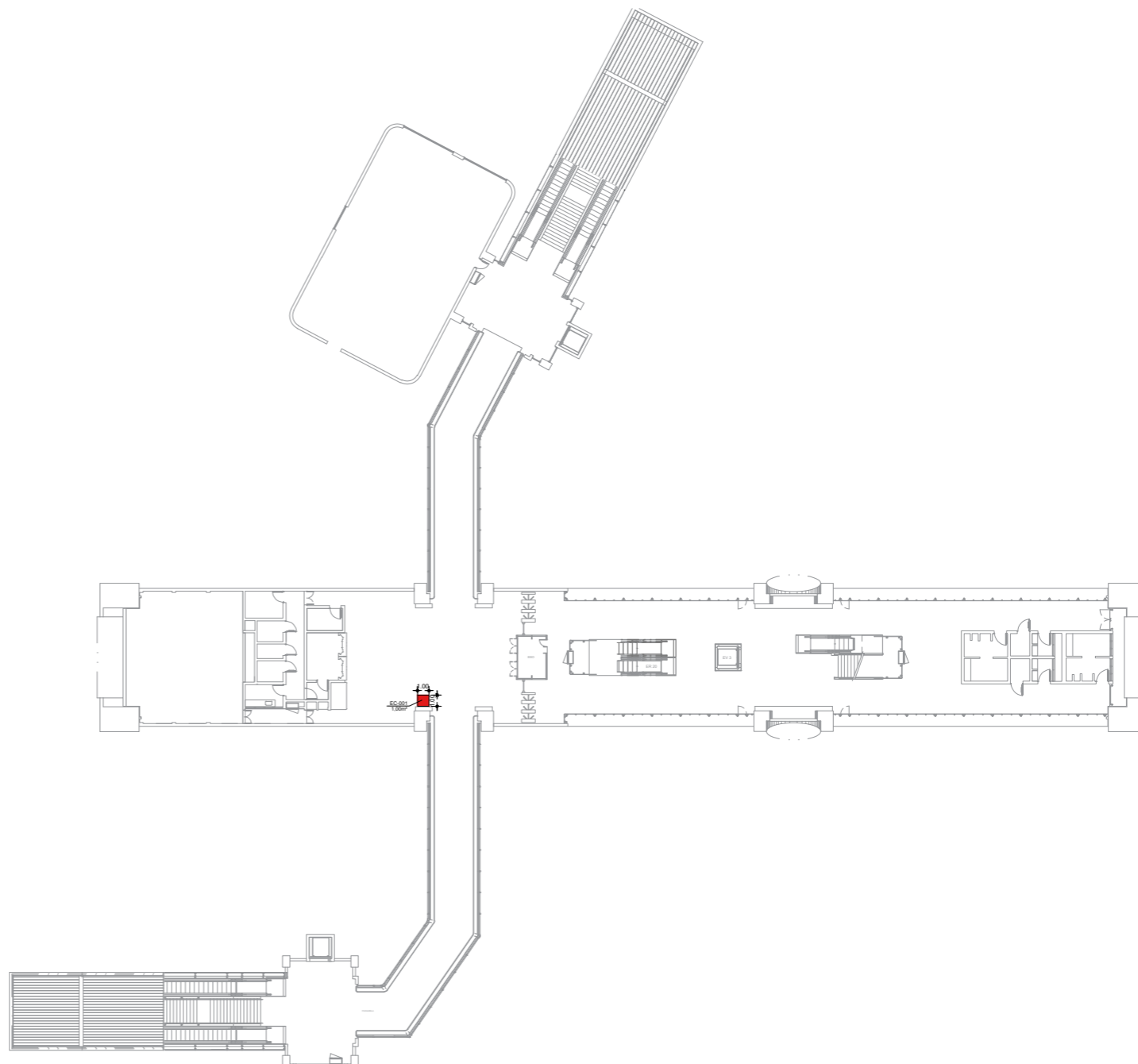
DATA: 10/04/2025

Esc: s/ escala



- LINHA 3-VERMELHA**
[Anhangabaú](#)
[Artur Alvim](#)
[Barra Funda](#)
[Belém](#)
[Bresser](#)
[Carrão](#)
[Guilhermina-Esperança](#)
[Itaquera](#)
[Marechal Deodoro](#)
[Patriarca](#)
[Pedro II](#)
[Penha](#)
[República](#)
[Santa Cecília](#)
[Sé](#)
[Tatuapé](#)
[Vila Matilde](#)

- LINHA 15-PRATA**
[Camilo Haddad](#)
[Fazenda da Juta](#)
[Jd Colonial](#)
[Jd Planalto](#)
[Oratório](#)
[São Lucas](#)
[São Mateus](#)
[Sapopemba](#)
[Vila Prudente monotrilho](#)
[Vila Tolstói](#)
[Vila União ●](#)



MEZANINO
SEM ESCALA

LEGENDA

- Espaço Comercial
- Sanitário/ Copa

EMITENTE GNE

Mezanino

DATA: 10/04/2025

Esc: s/ escala

COMPANHIA DO METROPOLITANO DE SÃO PAULO

VILA UNIÃO

LINHA 15 - PRATA

