

ESPAÇOS PARA LOCAÇÃO

FOTO E FILMAGEM



Vila Madalena

Plataforma I


- Maior flexibilidade de horário para filmagens com trem;
- Possibilidade de movimentação do trem para dentro do túnel;
- Espaço disponível para montagem de camarim;
- Salas de apoio disponíveis mediante consulta em visita técnica.



SÉ

Mezanino e plataforma

- Estação icônica;
- Possibilidade de integração com a mídia digital;
- Salas de apoio disponíveis mediante consulta em visita técnica.
- Filmagens com trem são autorizadas mediante análise do roteiro, dia e horário pretendidos.



Pedro II

Plataforma desativada

- Cenário diferenciado;
- Permite filmagens em horário comercial, sem interferir na operação;
- Disponibilidade de espaço para montagem de camarim;
- Salas de apoio disponíveis mediante consulta em visita técnica.

Cenário da Série Onisciente




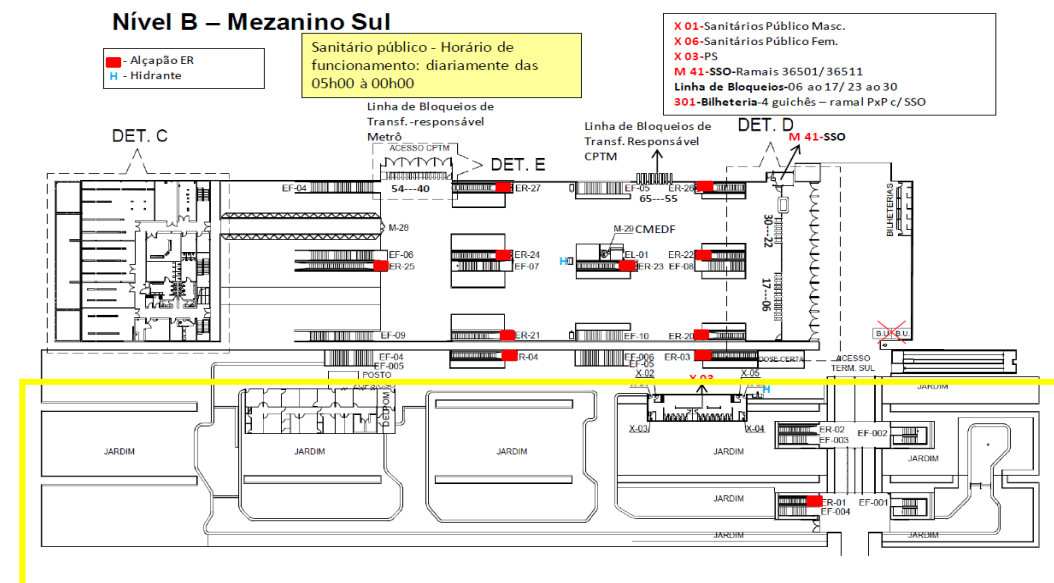
Anhangabaú

Mezanino – Nível C

- Espaço localizado em área externa (praça);
- Permite filmagens em horário comercial, sem interferir na operação;
- Espaço disponível para montagem de camarim;
- Salas de apoio disponíveis mediante consulta em visita técnica.



- Espaço localizado em área externa (Jardim);
- Permite filmagens em horário comercial, sem interferir na operação;
- Espaço disponível para montagem de camarim;
- Salas de apoio disponíveis mediante consulta em visita técnica.



PÁTIO JABAQUARA

- Local onde os trens permanecem estacionados, permitindo a realização de filmagens durante o dia e por períodos mais longos.
- Espaço disponível para montagem de camarim;
- Salas de apoio disponíveis mediante consulta em visita técnica.



Portas de Plataforma

Estações com portas de plataforma

Linha 1-Azul: Jabaquara e Tucuruvi

Linha 2-Verde: Vila Prudente, Tamanduateí, Sacomã e Vila Madalena

Linha 3 -Vermelha: Barra Funda, Marechal Deodoro, Santa Cecília, Pedro Segundo, Bresser, Tatuapé, Belém, Carrão, Penha, Vila Matilde, Guilhermina Esperança, Patriarca, Artur Alvim, Itaquera.

Linha 15-Prata: todas as estações.



MAPA DA LINHA



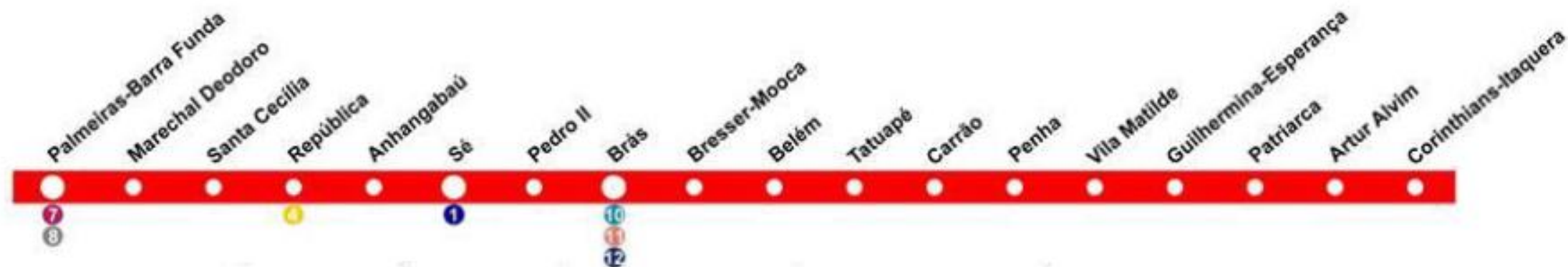
MAPA DA LINHA



Linha 2 - Verde



MAPA DA LINHA



Linha 3 - Vermelha



MAPA DA LINHA



Obrigado!

comercial@metrosp.com.br



**GOVERNO DO ESTADO
DE SÃO PAULO**

Secretaria dos
Transportes Metropolitanos



Coordenadoria de Projetos de Varejo e Inovação

Guilherme Ambrósio – (11) 94372-7065

gfmambrosio@metrosp.com.br

Lilian Coutinho – (11) 99531-3326

liliancoutinho@metrosp.com.br

Solange C. Lima – (11) 9168-75001

solangeclima@metrosp.com.br

